

Leidiny parengtas įgyvendinant Raseinių Šaltinio vidurinės mokyklos 2012 m. veiklos planą.

**Leidinio rengėjai:**

Vaiva Zubrickienė, mokyklos direktorė  
Violeta Bakutienė, direktoriaus pavaduotoja ugdymui  
Jolanta Stankaitienė, direktoriaus pavaduotoja ugdymui

**Leidinio redaktorė**

Regina Jankauskienė, lietuvių kalbos vyresnioji mokytoja

**Statistinius švietimo duomenis ir informaciją leidiniui teikė:**

Rita Aginskienė, pradinė klasių vyresnioji mokytoja  
Lijana Ačaitė, matematikos vyresnioji mokytoja  
Audronė Bliskienė, bendruomenės slaugytoja  
Vaiva Buivydiene, raštinės vedėja  
Laura Burneikienė, vyresnioji specialioji pedagogė  
Dalia Gricienė, vyresnioji socialinė pedagogė  
Jankauskienė Regina, lietuvių kalbos vyresnioji mokytoja  
Liuda Janušienė, istorijos mokytoja metodininkė  
Rita Lukošiuūtė, anglų kalbos vyresnioji mokytoja  
Ida Matelienė, bibliotekos vedėja  
Virgilija Masaitienė, bibliotekininkė  
Mindaugas Zybartas, kūno kultūros mokytojas ekspertas  
Aušra Benetienė, Raseinių rajono savivaldybės administracijos  
Švietimo ir socialinių reikalų departamento Įstaigų centralizuotos buhalterinės  
apskaitos vyriausioji specialistė  
Virginija Guntarskienė, Raseinių rajono savivaldybės administracijos  
Švietimo ir socialinių reikalų departamento Įstaigų centralizuotos buhalterinės  
apskaitos skyriaus vyriausioji specialistė

## RASEINIŲ ŠALTINIO VIDURINĖS/PAGRINDINĖS MOKYKLOS 2012 METŲ ŠVIETIMO BŪKLĖS RODIKLIAI



Raseinių Šaltinio vidurinė mokykla 2012 m. organizavo veiklą vadovaudamasi svarbiausiais švietimo veiklą reglamentuojančiais dokumentais:

1. Valstybės (strateginiais) švietimo stebėsenos rodikliais, patvirtintais Lietuvos Respublikos švietimo ir mokslo ministro 2012 m. rugpjūčio 14 d. įsakymu Nr. V-1200 (Žin., 2012, Nr. 98-5003);
2. Raseinių rajono savivaldybės 2012-2014 metų strateginiu veiklos planu, patvirtintu Raseinių rajono savivaldybės tarybos 2012 m. kovo 22 d. sprendimu Nr. (1.1)TS-100;
3. Raseinių rajono savivaldybės plėtros iki 2020 metų strateginiu planu, patvirtintu Raseinių rajono savivaldybės tarybos 2008 m. spalio 30 d. sprendimu Nr. 362;
4. Raseinių Šaltinio vidurinės mokyklos 2012-2014 metų strateginiu veiklos planu, patvirtintu Raseinių Šaltinio vidurinės mokyklos direktoriaus 2012 m. vasario 27 d. įsakymu Nr. V1-196;
5. Raseinių Šaltinio pagrindinės mokyklos nuostatais, patvirtintais Raseinių rajono savivaldybės tarybos 2012 m. gegužės 25 d. sprendimu Nr. (1.1)TS-235.

2012 m. svarbiausios Raseinių Šaltinio vidurinės mokyklos prioritetinės kryptys:

1. bendradarbiavimo su mokinių tėvais sistemos tobulinimas;
2. mokinių saugumo ir savireguliacijos užtikrinimas.

Už pagalbą rengiant leidinį dėkojame  
Raseinių Šaltinio pagrindinės mokyklos  
raštinės vedėjai Vaivai Buivydienei ir  
ūkvedei Algimantai Bataitytei



Siūlymų laukiame el. paštu:  
[saltinis@raseiniai.lt](mailto:saltinis@raseiniai.lt)  
Spausdino „M stilius“  
Vytauto Didžiojo g. 8, 60150 Raseiniai  
Tel. (8 657) 77 434

## 1. Mokinių skaičius, jo pokyčiai per mokslo metus, kaitos priežastys

Mokslo metai	Mokinių skaičius rugsėjo 1 d.	Atvyko per mokslo metus	Išvyko per mokslo metus				Kaitos priežastys
			12 kl. mok.	10 kl. mok.	Kiti	Iš viso	
2008-2009	919	4	79	17	39	135	79 išvyko baigę 12 klasių, 17 mokinių, baigusiu 10 kl., tęsia mokslą kitose mokyklose siekdami įsigyti profesiją, 3 išvyko gyventi į užsienį, 5 išvyko gyventi kitur ir lankys kitas šalies mokyklas, 29 mokysis kitose rajono gimnazijose, vidurinėse ir pagrindinėse mokyklose, 1 lankys specialiąją mokyklą, 1 išvyko mokytis į Kauno J. Gruodžio konservatoriją.
2009-2010	934	3	81	22	40	143	81 išvyko baigę 12 klasių, 28 mokiniai, baigę 9 ar 10 kl., tęsia mokslą kitose mokyklose siekdami įsigyti profesiją, 7 išvyko gyventi į užsienį, 27 mokiniai išvyko mokytis į kitas respublikos bei rajono pagrindines, vidurines mokyklas ir gimnazijas
2010-2011	934	11	89	49	35	173	89 išvyko baigę 12 klasių, 49 mokiniai, baigę 10 kl., tęsia mokslą kitose šalies bei rajono gimnazijose, profesinėse mokyklose siekdami įsigyti vidurinį išsilavinimą, o kai kurie ir profesiją. 11 8-9 kl. mokinių perėjo mokytis į Prezidento Jono Žemaičio gimnaziją, 5 išvyko gyventi į užsienį, kiti mokiniai išvyko mokytis į kitas respublikos bei rajono pagrindines, vidurines mokyklas ir gimnazijas, pasikeitus gyvenamai vietai.
2011-2012	894	15	64	73	128	265	64 mokiniai išvyko baigę 12 kl. Dėl mokyklos reorganizacijos 73 mokiniai, baigę 10 kl., 73 - 8 kl. ir 24 - 9 kl. mokiniai tęsia mokslą kitose šalies bei rajono gimnazijose, profesinėse mokyklose siekdami įsigyti vidurinį išsilavinimą, o kai kurie ir profesiją. 31 1-7 kl. mokinys išvyko mokytis į kitas respublikos bei rajono pagrindines, vidurines mokyklas ir gimnazijas, pasikeitus gyvenamai vietai.

## 2. Mokinių iš kaimo vietovių skaičius

Mokslo metai	Mokinių skaičius	Važinėjančių mokinių skaičius	Važinėjančių mokinių skaičius procentais
2008 rugsėjo 1 d.	919	149	16,2
2009 rugsėjo 1 d.	934	175	18,7
2010 rugsėjo 1 d.	934	183	19,6
2011 rugsėjo 1 d.	894	182	20,4
2012 rugsėjo 1 d.	772	187	24,2

## 2010 m.

Suorganizuoti susitikimai su Kauno technologijos universiteto, Vilniaus Gedimino technikos universiteto, Lietuvos kūno kultūros akademijos, Vytauto Didžiojo universiteto, Kauno miškų ir aplinkos inžinerijos kolegijos, ISM vadybos ir ekonomikos universiteto, Kauno kolegijos, Šiaulių valstybinės kolegijos atstovais.

Suorganizuota karjeros planavimo diena „Žalia šviesa tavo karjerai“, susitikimai su Vilniaus darbo rinkos mokymo ir konsultavimo tarnybos konsultante, VŠĮ „Raseinių technologijos ir verslo mokyklos“ atstovais, „Swedbank“ konsultantės paskaita „Kiek mokėsi už studijas“, išvyka į Kaune vykusią „Aukštųjų mokyklų mugę“.

## 2011 m.

Suorganizuoti susitikimai su Kauno technologijos universiteto, Vytauto Didžiojo universiteto, Kauno miškų ir aplinkos inžinerijos kolegijos, ISM vadybos ir ekonomikos universiteto, Šiaurės Lietuvos kolegijos, Šiaulių universiteto, VŠĮ Raseinių technologijos ir verslo mokyklos, Kastu International atstovais.

Įvyko „Swedbank“ konsultantės paskaita „Kiek mokėsi už studijas“, išvyka į Kaune vykusią „Aukštųjų mokyklų mugę“, karjeros planavimo paskaita „Jaunųjų IT specialistų ateitis“.

## 2012 m.

Suorganizuoti susitikimai su Kauno technologijos universiteto, Kauno miškų ir aplinkos inžinerijos kolegijos, ISM vadybos ir ekonomikos universiteto, Kauno kolegijos, Šiaulių valstybinės kolegijos, VŠĮ „Raseinių technologijos ir verslo mokyklos“ atstovais.

Vyko „Swedbank“ konsultantės paskaita „Kiek mokėsi už studijas“.

Vykome į Raseinių rajono kultūros centre vykusią „Specialybių mugę“.

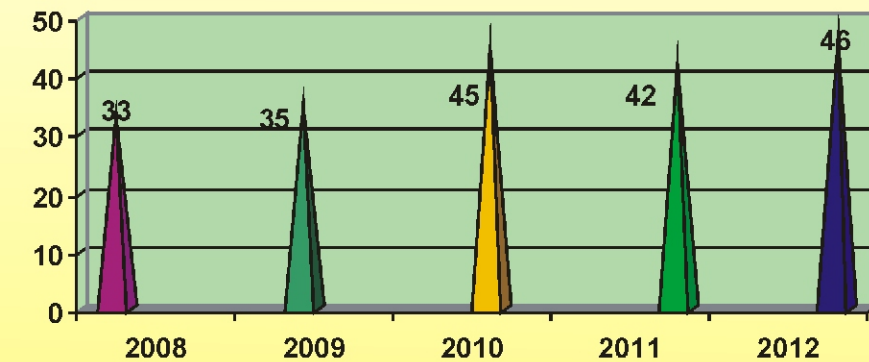
KITI PROJEKTAI (tie, kurie nebus įvardinti prie valdymo, paramos, turinio ir personalo tobulinimo projektų)						
1.	Comenius partnerystės projektas „Smurtas be sienų“	Švietimo mainų paramos fondas	Sutelkti dėmesį į smurto, patyčių, paplitusių tarp jaunimo, problemas, ieškoti jų sprendimo būdų. 2006 - 2009 m.	Lenkija: 100 mokinių, 6 mokytojai. Prancūzija: 100 mokinių, 5 mokytojai. Lietuva: 100 mokinių, 5 mokytojai.	Mokiniam ir mokytojams	7166,7 (2009 metais)
2.	„Verslumas – kelias į sėkmę“	Švietimo mainų paramos fondas, Bendroji Nordplus programa	Pagrindinis tikslas skatinti mokinių pasitikėjimą savo jėgomis, lavinti jų kūrybiškumą, skatinti imlumą naujovėms ir mokytis nuosekliai siekti užsibrėžto tikslo. 2009-2010 m.	Lietuva: 24 mokiniai, 4 mokytojai; Švedija: 22 mokiniai, 4 mokytojai; Suomija: 24 mokiniai, 3 mokytojai.	Mokiniam ir mokytojams	92 752 (2009/2010 metais)
3.	EuroMedScola 2011	Europos Parlamentas	Pagrindinis tikslas – diskusija apie Europos Sąjungos ir Viduržemio jūros regiono šalių bendradarbiavimą	Delegacijos iš 43 šalių.	Mokiniam ir mokytojams	7490 2011 metais
4.	EuroScola 2012	Europos Parlamentas	Programos tikslas yra supažindinti jaunimą su EP darbu, skatinti domėjimąsi ES vykstančiais procesais ir pateikti gilesnę Europos, kaip visumos, vaizdą.	Delegacijos iš ES šalių	Mokiniam ir mokytojams	36 596 2012 metais

**54. Profesinio informavimo taško (PIT-o) veikla (2010 m., 2011 m. ir 2012 m. birželio 1 d. duomenimis)**

Metai	Mokinių, kuriems buvo suteiktos konsultacijos PIT-e, skaičius	Klasių auklėtojams suteiktų konsultacijų skaičius	Susitikimų su aukštųjų ir aukštesniųjų mokyklų atstovais skaičius	Kitų suorganizuotų renginių skaičius	PIT-o darbuotojų lankyti kvalifikacijos kėlimo renginiai
2010	160	18	8	5	1. Seminaras „Profesinių interesų testo II taikymas profesinio informavimo veikloje“ 2. Seminaras „Profesinis informavimas ugdymo karjerai procese“ 3. Seminaras „Mokinių profesinis informavimas: teorija ir praktika“
2011	124	11	8	3	1. Seminaras „Ugdymas karjerai: žingsnis į profesijų pasaulį“
2012	96	8	6	2	-

2012 m. daugiausiai atvyko iš Kaulakių – 23, Gruzdiškės, Ginčaičių, Slabados – po 18, Ramonų – 15. Kiti iš Milašaičių, Ksb. „Dubysa“ – po 7, Gervinės, Dumšiškių – po 6, Girkalnio, Bedančių – po 5, Kalnujų – 4, Sujainių, Viduklės, Tarosų, Paupio, Lyduvėnų – po 3, iš kitų vietovių po 1-2 mok.

**Vietovių skaičius, iš kurių atvyko mokiniai**



**3. Mokinių iš socialiai remiamų šeimų skaičius (5-12 klasių mokinių, gaunančių nemokamą maitinimą, skaičius)**

Mokinių, gaunančių nemokamą maitinimą ar kitą valstybės paramą, mažai keičiasi, sumažėjo 5,1 proc.

Metai	Nemokamai maitinamų mok. skaičius (procentais)	Gaunančių paramą mokinio reikmenims įsigyti (procentais)
2009	40,1	39,8
2010	42	41
2011	42,5	41,9
2012	37,7 (5-10 kl.)	36,8 (5-10 kl.)

**4. Mokinių, įtrauktų į rizikos grupės sąrašą, skaičius. Rizikos faktoriai**

**Mokinių, įtrauktų į rizikos grupės sąrašą, skaičius procentais**

Metai	Klasės	1-4 kl.	5-8 kl.	9-10 kl.	11-12 kl.	Rizikos faktoriai
2009 m.		1,3	1,9	3,4	0	Socialinių įgūdžių trūkumas, pamokų praleidinėjimas be pateisinamos priežasties, mokyklos vidaus tvarkos taisyklių mokiniams nesilaikymas, patyčios.
2010 m.		1,5	3,6	3,2	0	
2011 m.		0,4	2,6	0,7	0	
2012 m.		0,9	0,8	0,1	-	Socialinių įgūdžių trūkumas, mokyklos vidaus tvarkos taisyklių mokiniams nesilaikymas, patyčios.

5. Mokinių, dalyvaujančių ne mokyklos organizuojamoje veikloje, skaičius. Veiklos sritys (2009, 2010, 2011 ir 2012 m. lapkričio 5 d.)

Klasių grupės	Metai	Lanko RKKSC	Lanko meno mokyklą	Lanko kultūros centro būrelius	Lanko šeštadienines aukštųjų mokyklų mokyklas	Dalyvauja mokinių ir jaunimo organizacijų veikloje	Dalyvauja Parapijos namų veikloje	Priklauso politinėms partijoms	Užsiima kita veikla
1-4	2009	26	28	12	-	-	2	-	9
	2010	25	29	22	-	-	2	-	18
	2011	45	35	12	-	-	1	-	13
	2012	45	38	21	-	-	1	-	30
5-8	2009	55	55	6	1	-	4	-	19
	2010	74	72	22	-	1	2	-	19
	2011	65	58	19	-	2	27	-	49
	2012	73	67	23	-	3	-	1	5
9-10	2009	20	13	-	1	1	2	-	-
	2010	16	3	4	2	-	-	1	8
	2011	23	8	2	-	1	2	2	17
	2012	6	5	-	-	-	-	-	2
11-12	2009	21	12	3	1	1	2	2	11
	2010	13	7	6	5	3	1	2	1
12	2011	7	2	1	1	3	-	1	2
Iš viso	2009	122	108	21	3	2	10	2	39
	2010	128	111	54	7	4	5	3	46
	2011	140	103	34	1	6	30	3	81

**Kita veikla:**

Daugiausia 2009 m. kita veikla užsiimančių mokinių lankė Neringos šokių studiją – 21.

Kiti dalyvavo Kaulakių ir Gruzdiškės bendruomenių veikloje – 3; lankė Pasiruošimo piligrimystei centrą – 2; KTU Jaunųjų kompiuterininkų užsiėmimus – 2; jodinėjimo užsiėmimus – 2; bažnyčios chorą – 1; Sujainių kultūros centro šokių būrelį – 1; karate treniruotes – 1; „Alio, Raseiniai“ sporto klubą – 1; vaikų dienos užimtumo centrą – 1; Tytuvėnų gimnazijos meno skyrių – 1; vedė „Tricking“ o ir aerobikos būrelį – 1; buvo muzikinės grupės „Sunny“ narys – 1; dirbo – 1.

Daugiausia 2010 m. kita veikla užsiimančių mokinių lankė Neringos šokių studiją – 31.

Kiti dalyvavo Gervinės, Gruzdiškės kaimo bendruomenių veikloje – 6; lankė šokių populiarinimo centrą – 5; lankė karate užsiėmimus – 1; lankė „Alio Raseiniai“ sporto klubą – 1; dalyvavo rajono jaunimo tarybos veikloje – 1; lankė Tytuvėnų gimnazijos meno skyrių – 1.

Daugiausia 2011 m. kita veikla užsiimančių mokinių lankė šokių studijas: Neringos šokių studiją – 28, „Svajonė“ – 15, šiuolaikinių šokių populiarinimo centrą – 12. Kiti lankė Prezidento J.Žemaičio gimnazijos medžio meninio drožinėjimo studiją „Drovis“ – 9, taisyklingo judesio mokyklą – 3, užsiėmimus žirgyne – 1, dalyvavo Gervinės, Gruzdiškės, Kaulakių, Paupio, Skirmantiškės, Akstinių bendruomenių veikloje – 13.

Daugiausia 2012 m. kita veikla užsiimančių mokinių lankė šokių studijas, karate ir bušido imtynių užsiėmimus.

6. Mokinių tėvų išsilavinimas (2012 m. gruodžio mėnesio duomenimis)

Klasių grupės	Pradinis išsilavinimas %	Pagrindinis išsilavinimas %	Vidurinis išsilavinimas %	Baigė profesinio mokymo programą (spec. vidurinis) %	Aukštasis neuniversitetinis išsilavinimas %	Aukštasis universitetinis išsilavinimas %
1 – 4 klasės	2	14	27	25	13	19
5 – 8 klasės	2	10	27	29	16	16
9 – 10 klasės	7	4	31	31	13	14

Projektas „Kūrybinės partnerystės“ (gruodžio 15 d. duomenimis)

Data	2012 m.
Bendras mokyklą lankančių mokinių skaičius	771
Programoje dalyvaujančių mokinių skaičius (dalyvauja programos darbo gr.)	19
Programos renginių, akcijų skaičius	2 Mokinių ir 7d klasėje dirbančių mokytojų susitikimai su Kūrybos agentu.
Socialinių partnerių skaičius	1 Ugdymo plėtotės centras
Bendruomenės narių dalyvavimas	yra

53. Tarptautiniai projektai

Metai	Igyvendinto projekto pavadinimas	Fondo pavadinimas	Projekto tikslai ir įgyvendinimo terminai (kada pradėtas ir kada baigtas)	Dalyvių skaičius (jeigu projektas tarptautinis, regioninis ir t.t., nurodyti dalyvaujančių skaičių iš atskirų šalių, savivaldybių, mokyklų)	Tikslinės grupės (projektas skirtas mokiniams, mokytojams tėvams, spec. poreikių vaikams ir t. t.)	Lėšų suma (Lt)
<b>PERSONALO TOBULINIMO PROJEKTAI</b>						
2009	Comenius programos kvalifikacijos tobulinimas	Švietimo mainų paramos fondas	Supažindinti dalyvius su plačiomis veiklos sritimis, skatinti mokinių užsienio kalbos mokymosi motyvaciją. 2009 09 14 - 2009 09 25	14 dalyvių: Lenkija - 1, Slovakija - 1, Turkija - 5, Ispanija - 2, Rumunija - 2, Bulgarija - 2, Lietuva - 1.	Mokytojams	10466,4
2010	Comenius programos kvalifikacijos tobulinimas	Švietimo mainų paramos fondas		1 dalyvis: Lietuva - 1	Mokytojams	7969
2011	Comenius/Grundtvig kvalifikacijos tobulinimas pagal mokymosi visą gyvenimą programą	Švietimo mainų paramos fondas	Gilinti profesines žinias, tobulinti mokymo įgūdžius, susipažinti su švietimo tendencijomis Europoje. Balandžio-birželio mėn.	1 dalyvis: Lietuva - 1	Mokytojams	10 132
2012	-	-	-	-	-	-

## 52. Gamtosauginių mokyklų programa.

Data	2009 m. (liepos mėnesio 1 d. duomenys)	2010 m. (liepos mėnesio 1 d. duomenys)	2011 m. (liepos mėnesio 1 d. duomenys)	2012 m. (liepos mėnesio 1 d. duomenys)
Bendras mokyklą lankančių mokinių skaičius	915	927	935	892
Programoje dalyvaujančių mokinių skaičius (dalyvauja programos darbo gr.)	821	800	800	700
Programos renginių, akcijų skaičius	15	26	12	6
Socialinių partnerių skaičius	10 Raseinių rajono miškų urėdija, „Kalno“ vidurinė mokykla, Raseinių pagrindinė mokykla, Raseinių krašto istorijos muziejus, Dubysos regioninis parkas, Raseinių rajono savivaldybė, Fotostudija „Saudrija“, VDU, LJGC Kaulakių kaimo bendruomenė	12 Raseinių rajono miškų urėdija, Raseinių „Kalno“ vidurinė mokykla, Raseinių pagrindinė mokykla, Raseinių rajono Pryšmančių pagrindinė mokykla, Raseinių krašto istorijos muziejus, Dubysos RP, Raseinių rajono savivaldybė, Fotostudija „Saudrija“, VDU, LJGC, Kaulakių kaimo bendruomenė, Raseinių turizmo ir verslo informacijos centras	9 Raseinių rajono miškų urėdija, Raseinių „Kalno“ vidurinė mokykla, Raseinių rajono Pryšmančių pagrindinė mokykla, Dubysos RP, Raseinių rajono savivaldybė, fotostudija „Saudrija“, VDU, LJGC, Kaulakių kaimo bendruomenė	8 Raseinių rajono miškų urėdija, Dubysos RP, Raseinių rajono savivaldybė, fotostudija „Saudrija“, VDU, LJGC, Kauno miškų ir aplinkos inžinerijos kolegija
Bendruomenės narių dalyvavimas	yra	yra	yra	yra

## 7. Vienam pradinio, pagrindinio ir vidurinio ugdymo programos mokiniui tenkanti lėšų suma (iš mokinio krepšelio)

2012 m. sausio 1 d. duomenimis Šaltinio vidurinėje mokykloje mokėsi 891 mokinys (MDB). Iš viso buvo skirta 3 278 500 Lt

Lėšų suma, tenkanti vienam mokiniui išlaikyti (Lt)	
Metai	Mokinio krepšelis
2007	2510
2008	2995
2009	4437
2010	3781
2011	3980
2012	3680

## 8. Mokyklos ūkiui steigėjo skirtų lėšų suma

2012 m. Šaltinio vidurinės mokyklos steigėjo skirtos lėšos mokyklos ūkiui sudarė 551 300 Lt.

Lėšų suma, tenkanti vienam mokiniui išlaikyti (Lt)	
Metai	Mokyklos ūkiui steigėjo skirtos lėšos
2007	740
2008	873
2009	874
2010	580
2011	758
2012	619

## 9. Mokinio krepšelio (toliau – MK) lėšų suma, skirta integruotai ugdomiems specialiujų poreikių turintiems mokiniams

Darbo užmokesčio lėšos, skirtos mokytojams, direktoriaus pavaduotojui ugdomiems, pedagogams, teikiantiems specialiąją pedagoginę pagalbą integruotai ugdomiems specialiujų poreikių turintiems mokiniams, mokyklos sąmatoje atskirai nėra išskirtos. Jas mokykla naudojo iš Darbo užmokesčiui skirto fondo. Tai fiksuota mokytojų ir kitų darbuotojų tarifacijos sąraše. Bendra lėšų suma, skirta mokytojams, direktoriaus pavaduotojui ugdomiems, pedagogams, teikiantiems specialiąją pedagoginę pagalbą integruotai ugdomiems specialiujų poreikių turintiems mokiniams, priklauso nuo specialiujų poreikių mokinių skaičiaus ir tarifikuojamų savaitinių pamokų skaičiaus. Darbo užmokesčio lėšų suma, skirta mokytojams, direktoriaus pavaduotojui ugdomiems, pedagogams, teikiantiems specialiąją pedagoginę pagalbą integruotai ugdomiems specialiujų poreikių turintiems mokiniams, yra kintanti.

Metai	MK lėšos, išmokėtos kaip priedai direktoriaus pavaduotojui ugdomiems, pedagogams, teikiantiems specialiąją pedagoginę pagalbą integruotai ugdomiems specialiujų poreikių turintiems mokiniams, mokytojams už darbą su specialiujų poreikių turinčiais mokiniams (Lt)
2009	21 739,64
2010	16 926,85
2011	29 829,72
2012	15 578,71

**10. Nemokamam mokinių maitinimui skiriamų lėšų suma**

Steigėjo lėšos, skirtos nemokamam maitinimui, sudarė 107 300 Lt.

Valstybės lėšos, skirtos nemokamam maitinimui, sudarė 286 000 Lt.

**11. Mokytojų kvalifikacijai tobulinti panaudotų ir iš mokinio krepšelio (MK) skiriamų lėšų santykis**

Mokyklos biudžete mokinio krepšeliui (MK) skirta suma sudarė 3 278 500 Lt. Iš jų pedagogų kvalifikacijai tobulinti pagal sąmatą buvo skirta 6 000 Lt. Tai sudarė 18,3 proc. MK lėšų. Panaudota – 6 000 Lt (tai sudaro 100 proc. skirtų lėšų).

**12. Mokinių kultūrinei, pažintinei veiklai panaudotų ir skiriamų iš mokinio krepšelio lėšų santykis**

Vykdamas MK lėšų taupymo programą pagal Raseinių Šaltinio vidurinės mokyklos mokytojų tarybos 2012 m. sausio 17 d. posėdžio nutarimą (protokolas Nr. 9), mokinių kultūrinei ir pažintinei veiklai lėšų iš MK nebuvo skirta.

**13. Mokinių profesiniam informavimui panaudotų ir skiriamų iš mokinio krepšelio lėšų santykis**

Vykdamas MK lėšų taupymo programą pagal Raseinių Šaltinio vidurinės mokyklos mokytojų tarybos 2012 m. sausio 17 d. posėdžio nutarimą (protokolas Nr. 9), mokinių profesiniam informavimui lėšų iš MK nebuvo skirta.

Mokinio krepšelio skirtos ir panaudotos lėšos			
Metai	Pedagogų kvalifikacijai tobulinti skirtos/panaudotos lėšos (Lt)	Mokinių kultūrinei, pažintinei veiklai skirtos/panaudotos lėšos (Lt)	Mokinių profesiniam informavimui skirtos/panaudotos lėšos (Lt)
2009	20 500/13 300	6 400/4 934	3 200/3 200
2010	21 300/9 012	4 900/3 777	3 800/3 800
2011	21 800/21 800	4 429/4 429	5 271/3 473
2012	6 000/6 000	-	-

**14. Iš rėmėjų gautų lėšų suma**

2% gyventojų pajamų mokesčio (GPM) panaudota						
Metai	Edukacinėms erdvėms kurti (Lt)	Renginiams organizuoti (Lt)	Aplinkai tobulinti (Lt)	Mokymo priemonėms įsigyti (Lt)	Prekėms (Lt)	Kitos išlaidos
2009	39 664	1387	1065	261	804,7	-
2010	-	411	-	-	2290	735
2011	-	-	-	-	-	-
2012	-	-	-	-	4957,15	69,27

Tėvų klubo „Šaltinis“ gautų lėšų panaudojimas					
Metai	Edukacinėms erdvėms kurti (Lt)	Renginiams organizuoti (Lt)	Aplinkai tobulinti (Lt)	Mokymo priemonėms įsigyti (Lt)	Prekėms (Lt)
2009	-	17 777	-	-	-
2010	-	-	-	-	-
2011	-	1237	-	-	-
2012	2182,41	-	-	-	-

**51. Besimokančių mokyklų tinklai (BMT) projektas (gruodžio 15 d. duomenimis)**

	2011 metai (gruodžio 15 d. duomenimis)	2012 metai (gruodžio 15 d. duomenimis)
BMT komandos dalyvavimas mokymuose (skaičius, užsiėmimų/seminarų pavadinimai)	1. Seminaras „Besimokanti mokykla – tinklinė organizacija. Tinklų kūrimo galimybės“ 2. Seminaras „Problemos sprendimo projektavimas ir organizavimas kuriant besimokančią mokyklą“ pagal projektą „Besimokančių mokyklų tinklai“ 3. Pasidalijimo patirtimi seminaras – kūrybinės dirbtuvės „BMT patirtis“	1. Seminaras „Besimokančių organizacijų tinklų kūrimo metodika: patirtis ir perspektyvos“ 2. Seminaras „Vertinimas, įsivertinimas. Besimokanti mokykla.“ 3. Seminaras „Šiuolaikinis mokytojas ugdymo proceso vadybininkas ir lyderis“ 4. Seminaras „Efektyvus problemų sprendimas plėtojant besimokančių mokyklų tinklus“
BMT komandos mokyklos pedagogams užsiėmimų skaičius, pavadinimas, pobūdis.	1. Idėjų iš seminaro Vilniuje pristatymas 2. Pranešimas „Mokymosi motyvacijos skatinimo, aktyvaus mokymosi pamokoje galimybės“. 3. Komandinis darbas „Problemos identifikavimas“. Pranešimas „Kompetencijų ugdymas“.	1. Pranešimas „Bendravimo ir bendradarbiavimo su tėvais privatumai“ 2. Aktyvūs susirinkimai „Mokykloje visi saugūs?“ 3. Forumas „Pamokos kokybės įtaka mokinių mokymosi motyvacijai ir rezultatams“
Inicijuotų ir praveštų mokiniams skirtų priemonių skaičius, pavadinimas, pobūdis.	-	1. Pozityvaus elgesio vertinimas 2. Mokinių vardinės kortelės 3. Stalo žaidimų kambarys 4. Stalo teniso stalai 5. Ramybės kampelis 6. Žaidimų kiemelis 7. Filmų demonstravimas 8. Mokinių elgesio taisyklių vizualizacija
Įtrauktų į mokyklų tinklus partnerių skaičius.	-	-
Praveštų renginių su partneriais skaičius, pavadinimas, pobūdis.	-	Dalyvavome konferencijose: 1. Šiaulių Dainų progimnazijoje „Mokytojų, mokinių, tėvų bendradarbiavimas“ 2. Kretingos rajono Jokūbavo A. Stulginskio pagrindinėje mokykloje „Šiuolaikinio ugdymo(si) proceso organizavimas kūrybiškai bendraujant ir bendradarbiaujant“

1	2	3
Raseinių vaikų lopšelis–darželis „Liepaitė“, Raseinių specialioji internatinė mokykla	2010	Bendradarbiauta organizuojant Kalėdinius renginius
Fotostudija „Saudrija“	2011	Fotografuoti mokyklos renginiai, akcijų akimirkos.
Raseinių rajono administracija	2011	Bendradarbiauta vykdam projektus Gamtosauginė mokykla ir „Išmintingai pasirinksi-sveikai gyvensi“, „Tik nereikia mūsų gąsdinti“
UAB agrofirma „Sėklos“	2011	Bendradarbiauta gražinant mokyklos aplinką
Partijos Tvarka ir teisingumas Raseinių skyrius	2011	Bendradarbiauta organizuojant Tarptautinę mokytojų dieną
Raseinių rajono švietimo centras	2012	Rengtos bendros kvalifikacijos tobulinimo programos, skleista mokyklos gerosios veiklos patirtis Raseinių rajono švietimo centro renginiuose, respublikos ugdymo įstai-gose, interneto svetainėse
Lietuvos mokinių informavimo ir techninės kūrybos centras	2012	Bendradarbiauta organizuojant karjeros paslaugų teikimą mokykloje besimokantiems mokiniams

**50. Programa „Sveikata visiems ir kiekvienam“ (2009, 2010, 2011 ir 2012 m. liepos 1 d. duomenimis)**

Programos vertinimo rodiklis	2009	2010	2011	2012
Sveikatinimo programose, akcijose, sporto varžybose dalyvavusių mokinių dalis	~ 60	~ 65	~77	~77
Mokyklos vykdomoje sveikatinimo veikloje (sportinės varžybos, užsiėmimai, kuriuos vedė mokyklos bendruomenės slaugytoja ar kiti sveikatos specialistai, klasių vadovai) dalyvavusių mokinių tėvų dalis	~ 26	~ 28	~27	~15
Mokyklos bendruomenės narių, teigiamai vertinančių mokykloje vykdomą sveikatinimo veiklą, dalis	~ 40	~ 58	~79	~86
Savo kvalifikaciją sveikatinimo klausimais kėlusią mokytojų skaičius	1	35	64	49

**15. Lėšų, gautų iš rajono, šalies, tarptautinių projektų, suma**

Metai	Steigėjo lėšos (Lt)	Savivaldybės administracijos lėšos (Lt)	Švietimo mainų paramos fondas (Lt)	Sanglaudos skatinimo veiksmų programa iš Europos regioninės plėtros fondo
2009	800 – projektui Euroscola; 4000 – projektui „Šaltiniui – 20“	1000 – gamtosauginiam projektui „Gamtosauginė mokykla“, 2000 – edukacinei programai; 1300 – vaikų vasaros stovyklai „Gamta ir mažas menininkas“	10 446 – Comenius dotacija kvalifikacijos tobulinimui (mokytojos K. Vileišienės kvalifikacinė išvyka į Totnes miestą. Jungtinėje Karalystėje); 7166,7 – Comenius partnerystės projektas „Smurtas be sienų“ 92 752 – NORDPLUS projektas „Verslumas – kelias į sėkmę“	„Mokyklų tobulinimo programos plus“ projektas „Bendrojo lavinimo mokyklų modernizavimas“. Mokykla aprūpinta įranga ir baldais
2010	-	1000 – gamtosauginiam projektui „Gamtosauginė mokykla“	7969 – Comenius dotacija kvalifikacijos tobulinimui (mokytojos Ritos Lukošūtės kvalifikacinė išvyka į Southamptono miestą (Anglija))	-
2011	-	1000 – gamtosauginiam projektui „Gamtosauginė mokykla“ 1500 – projektui „Išmintingai pasirinksi-sveikai gyvensi“ 800 – projektui „Tik nereikia mūsų gąsdinti“	10 132 – Comenius/Grundtvig kvalifikacijos tobulinimas pagal mokymosi visą gyvenimą programą, (dotacija mokytojai K. Vileišienei)	„Mokyklų tobulinimo programos plus“ projektas „Bendrojo lavinimo mokyklų modernizavimas“. Mokykla aprūpinta įranga ir baldais
	-	7 490 - EuroMedScola Europos Parlamentas		
2012	-	1 000 – projektui „Pažink ir atrask“, 500 – projektui „Išmintingai pasirinksi-sveikai gyvensi“, 3 000 – projektui „Pažinimo takais“, 500 – projektui „Visi skirtingi, tu mes ir turtingi“	-	-
		36 596 - Euroscola Europos Parlamentas		

## 16. Kokiam mokinių skaičiui tenka vienas kompiuteris

Mokslo metai	Mokinių skaičius	Kompiuterių skaičius, skirtas mokinių mokymui	Vienam kompiuteriui tenkantis mokinių skaičius	
			1-4 kl.	5-12 kl.
2008 m. rugsėjo 1 d.	919	46 – 1-4 kl. 1 kompiuteris 5-12 kl. 45 kompiuteriai	22,0	14,9
2009 m. rugsėjo 1 d.	920	83 – 1-4 kl. 9 kompiuteriai 5-12 kl. 74 kompiuteriai	25,5	9,3
2010 m. rugsėjo 1 d.	922	108 – 1-4 kl. 6 kompiuteriai 5-12 kl. 102 kompiuteriai	36,6	6,59
2011 m. rugsėjo 1 d.	878	28 – 1-4 kl. 0 kompiuterių 5-12 kl. 28 kompiuteriai	-	22,5
2012 m. rugsėjo 1 d.	753	33 – 1-4 kl. 0 kompiuterių 5-10 kl. 33 kompiuteriai	-	16,9

Pagal ŠVIS skaičiavimo metodiką, kompiuteriai, kurie yra skirti mokytojams, neprisiskaičiuojami prie kompiuterių skirtų mokinių mokymui.

## 17. Mokytojams skirtų kompiuterių ir kitos įrangos kiekis

Metai	Mokytojų skaičius	Mokytojams skirta		
		Kompiuteriai	Multimedija	Kita IKT įranga
2009	69	89	21	19 spausdintuvų 3 interaktyvios lentos
2010	70	80	36	9 spausdintuvai 3 interaktyvios lentos
2011	69	112	46	9 spausdintuvai 4 interaktyvios lentos
2012	60	83	46	20 spausdintuvų, 4 interaktyvios lentos

## 18. Mokymo priemonėms įsigyti skirtų ir panaudotų lėšų kiekis

Gruodžio 1 d. duomenimis	Lėšų suma Lt				Dalis procentais lyginant su visomis ugdymo procesui skirtomis lėšomis			
	2009 m.	2010 m.	2011 m.	2012 m.	2009 m.	2010 m.	2011 m.	2012 m.
Ugdymo procesui skiriamų lėšų suma	4055,8 tūkstančiai	3531,1 tūkstančiai	3 545,9 tūkstančiai	3 278,5 tūkstančiai	0,37	0,65	0,62	0,06
Mokymo priemonėms įsigyti skiriamų lėšų suma	15 000 tūkstančiai	23 000 tūkstančiai	22 000 tūkstančiai	2100 tūkstančiai				

## 49. Partnerystė su kitomis institucijomis (2009, 2010, 2011 ir 2012 m. gruodžio 15 d. duomenimis)

Įstaigos, su kuriomis pasirašytos sutartys, asmenys, iniciavę sutarčių pasirašymą	Metai
1	2
Vytauto Didžiojo universitetas Direktorė V. Zubrickienė, chemijos mokytoja R. Jarmalavičienė	2009
Dubysos regioninio parko direkcija Direktoriaus pavaduotoja ugdymui J. Stankaitienė	2009
VŠĮ Raseinių technologijos ir verslo mokykla	2009
Asociacija „EEPA“ Direktoriaus pavaduotoja ugdymui J. Stankaitienė	2010
Raseinių darbo birža Direktorė V. Zubrickienė	2010
Raseinių kūno kultūros ir sporto centras Direktorė V. Zubrickienė	2011
Raseinių rajono švietimo centras Direktorė V. Zubrickienė	2011
Visuomeninė organizacija „Žaliųjų judėjimas“ Direktoriaus pavaduotoja ugdymui J. Stankaitienė	2011
Utenos švietimo centras Direktoriaus pavaduotoja ugdymui J. Stankaitienė	2011
Raseinių rajono švietimo centras Direktorė V. Zubrickienė	2012
Raseinių rajono savivaldybės administracijos Švietimo ir socialinių reikalų departamento Švietimo, kultūros ir ugdymo skyrius Direktoriaus pavaduotoja ugdymui J. Stankaitienė	
VŠĮ „Tetriukas“ Direktorė V. Zubrickienė	
Raseinių darbo birža Direktorė V. Zubrickienė	
UAB „Smulkus urmas“ Direktorė V. Zubrickienė	

Socialiniai partneriai	Metai	Kartu su socialiniais partneriais vykdyta veikla
1	2	3
Vaikų teisių apsaugos skyrius, Raseinių pedagoginė psichologinė tarnyba, Raseinių rajono policijos komisariato viešosios tvarkos skyriaus prevencijos poskyris	2009 2010	Spręstos mokinių netinkamo elgesio problemos
Raseinių rajono policijos komisariato viešosios tvarkos skyriaus kelių policijos poskyris	2009 2010	Bendradarbiauta organizuojant mokyklos Olimpinių dieną, Paskutinio skambučio šventę
Raseinių rajono kultūros centras	2009	Bendradarbiauta organizuojant mokyklos dvidešimties metų jubiliejinus renginius
Raseinių meno mokykla	2009	Bendradarbiauta organizuojant mokyklos dvidešimties metų jubiliejinus renginius
Raseinių kūno kultūros ir sporto centras, Raseinių „Kalno“ vidurinė mokykla, Prezidento Jono Žemaičio gimnazija	2009 2010	Bendradarbiauta organizuojant įvairias sportines varžybas
Raseinių krašto istorijos muziejus	2009 2010	Organizuotos bendros edukacinės programos
Raseinių rajono miškų urėdija, Raseinių „Kalno“ vidurinė mokykla, Raseinių pagrindinė mokykla, Dubysos regioninis parkas, Raseinių rajono savivaldybė, fotostudija „Saudrija“, Vytauto Didžiojo universitetas, Lietuvos jaunųjų gamtininkų centras, Kaulakių kaimo bendruomenė	2009 2010	Bendradarbiauta vykdančią ekologinę veiklą
Karo prievolės administravimo tarnybos prie Krašto apsaugos ministerijos Kauno karo prievolės centras	2009	Bendradarbiauta vykdančią projektą „Drąsinkime ateitį“
Kaimo turizmo sodyba „Karpynė“, UAB „Nafrus“, IĮ „Jonė“, individuali N. S. Bytautienės įmonė, R. Ačo labdaros ir paramos fondas, partijos Tvarka ir teisingumas Raseinių skyrius	2009 2010	Bendradarbiauta organizuojant įvairius mokyklos renginius, organizuojant išvyką į Lenkijos Respublikos Liubavos miesto Chelminskio vyskupų vardo gimnaziją
Specialiųjų tyrimų tarnybos Šiaulių valdyba	2010	Bendradarbiauta organizuojant renginius, skirtus Tarpautinei antikorupcijos dienai paminėti
Kauno miškų ir aplinkos inžinerijos kolegija (KMAIK)	2010	Bendradarbiauta organizuojant mokinių išvyką į KMAIK, dalyvaujant parodoje konkurse „Žiemos puokštė“



1	2	3	4	5
<b>Parodos</b>				
1.	Kūrybinių darbų paroda „Mokyklos garbė“ šventei	2012 metai balandžio mėnuo	Tradicinė	R. Tytmonaitė
2.	Piešinių paroda „Maironio kūryba piešiniuose“	2012 metai balandžio mėnuo	Netradicinė	I. Matelienė, G. Matusevičienė
3.	Mokinių kūrybinių darbų paroda, skirta Mokytojo dienai	2012 metai spalio mėnuo	Netradicinė	R. Tytmonaitė
4.	Kalėdinių piešinių paroda	2012 metai gruodžio mėnuo	Tradicinė	R. Tytmonaitė
5.	„Aš galiu“	2012 metai balandžio mėnuo	Netradicinė	A. Kukulskienė, R. Turskienė, K. Bakutis, L. Miklius
6.	„Lietuva veda“	2012 metai vasario mėnuo	Tradicinė	J. Janušas, A. Kukulskienė
7.	Teminės parodos bibliotekoje	Ištisus metus	Tradicinės	V. Masaitienė, I. Matelienė
<b>Kiti renginiai</b>				
1.	5-6 klasių mokinių, tėvų ir mokytojų aktyvus susirinkimas „Mokykloje visi saugūs?“	2012 metai kovo mėnuo	Netradicinis	D. Gricienė, L. Janušienė, V. Plučiuvienė, J. Railienė
2.	7-8 klasių mokinių, tėvų ir mokytojų aktyvus susirinkimas „Mokykloje visi saugūs?“	2012 metai kovo mėnuo	Netradicinis	D. Gricienė, L. Janušienė, V. Plučiuvienė, J. Railienė
3.	Atvirų durų diena būsimiems pirmokams, priešmokyklinukams ir jų tėveliams	2012 metai kovo mėnuo	Tradicinis	J. Stankaitienė, pradinių klasių mokytojų metodinė grupė
4.	„Atvirų durų“ savaitė	2012 metai lapkričio mėnuo	Tradicinis	Administracija, visi mokytojai
5.	Mokyklos bendruomenės diena „Kai mes kartu-mes galime viską“	2012 metai gruodžio mėnuo	Netradicinis	Administracija, klasių vadovai
6.	Vokiečių kalbos savaitė	2012 metai kovo mėnuo	Tradicinis	L. Stalioraitienė
7.	Gamtos mokslų savaitė „Tvari energija“	2012 metai kovo mėnuo	Tradicinis	Gamtos mokslų mokytojai
8.	Rusų kalbos dienos	2012 metai kovo mėnuo	Tradicinis	V. Balčaitienė, G. Šantarienė, R. Barauskienė
9.	Anglų kalbos savaitė	2012 metai rugsėjo mėnuo	Tradicinis	Anglų kalbos mokytojai

Lėšos, skirtos metodinėms grupėms				
	2009 m.	2010 m.	2011 m.	2012 m.
1. Pradinių klasių	3359,43	4940	5700	1762,72
2. Lietuvių kalbos	2202,64	2280	2400	-
3. Užsienio (anglų, vokiečių, rusų) kalbų	2414,58	3420	4000	-
4. Tikslųjų mokslų	3285,68	2280	3300	-
5. Gamtos mokslų	1395,25	1440	1400	-
6. Dorinio ir socialinių mokslų	802,29	2280	2000	-
7. Menų ir technologijų	887,8	2360	3200	-
8. Kūno kultūros	652,38			

Mokymo priemonėms skirtos papildomos lėšos				Nupirkto prekės				
2009 m.	2010 m.	2011 m.	2012 m.	2009 m.	2010 m.	2011 m.	2011 m.	2012 m.
16,900 Lt	29,200 Lt	11,400 Lt	-	Projektoriai (13)	Įvairios mokymo priemonės	Mini projektorius, aktyvaus mokinių dalyvavimo ir apklausos sistema ActivExpression	-	-

### 19. Lėšų poreikis vadovėliams įsigyti ir tam skirtų lėšų santykis

Metai	Vadovėlių poreikis (Lt)	Skirta lėšų vadovėliams įsigyti (Lt)	Vadovėlio poreikio ir skirtų lėšų santykis %	Papildomi šaltiniai vadovėliams įsigyti ir skirtos lėšos	Vidutiniškai vienam mokiniui skirta lėšų vadovėliams įsigyti (Lt)
2009	52 256,81	51 100	97,7	Steigėjo lėšų vadovėliams įsigyti nebuvo gauta. Papildomų Lietuvos Respublikos švietimo ir mokslo ministerijos lėšų vadovėlių pirkimui specialiųjų poreikių ir valstybės paramą gaunantiems mokiniams nebuvo gauta. Mokykla papildomų lėšų vadovėliams neskyrė įsigyti neskyrė.	55,91
2010	92 038,60	42 400	46,1		81,16
2011	88 089,00	33 400	37,9		45,9
2012	Lėšų poreikis nebuvo tirtas	5 309	Lėšų poreikis nebuvo tirtas		5,96

### 20. Vidutinis mokinių skaičius klasės komplekte

2008 m. buvo 36 komplektai (be skyrių), 2009 m. iš viso (be skyrių) – 35 komplektai, 2010 m. ir 2011 m. – 36. Atitinkamai su skyriais 39, 38 ir 39 komplektai.

2012 m. (be skyrių) – 32 komplektai, o priskaičiavus Gruzdiškės skyriaus 1 komplektą - turime iš viso 33. Klasių komplektų skaičius sumažėjo dėl mokyklos reorganizavimo ir todėl, kad buvo uždarytas Kaulakių skyrius.

	Metai	Klasės											
		1	2	3	4	5	6	7	8	9	10	11	12
Mokinių skaičius klasės komplekte	2008	41	48	63	68	84	77	82	72	94	102	81	78
	2009	47	42	47	63	127	85	77	79	63	86	92	81
	2010	60	49	46	46	123	122	88	79	75	50	65	89
	2011	60	63	46	50	87	128	123	88	68	72	-	64
	2012	48	62	67	64	104	90	125	119	18	45	-	-
Klasės komplekto užpildymas	2008	20,5	24,0	21,0	22,6	28,0	25,7	27,3	24,0	23,5	25,5	27,0	26,0
	2009	23,5	21,0	23,5	21,0	25,4	28,3	25,7	26,3	31,5	21,5	30,7	27,0
	2010	20,0	24,5	23,0	23,0	24,6	24,4	29,3	26,3	25,0	25,0	21,7	29,7
	2011	20,0	21,0	23,0	25,0	21,8	25,6	24,6	29,3	22,7	24,0	-	21,3
	2012	24,0	20,7	22,3	21,3	26,0	22,5	25,0	23,8	18,0	22,5	-	-

2008, 2009 metais buvo sukomplektuota po 2 pirmųjų klases, 2010 m. ir 2011 m. turime jau po tris pirmųjų klases. 2010 m. visiškai užpildyti pavyko 2, 7, 12 klases, o 2011 m. visiškai užpildytos tik 4 klases. Nuo 2011 m. rugsėjo 1 d. nebeformuojamos 11 kl. dėl mokyklos reorganizacijos.

2009 m. atidaryta priešmokyklinė grupė (14 vaikų), 2010 m. priešmokyklinėje grupėje mokosi 12 vaikų. 2011 m. vaikų skaičius priešmokyklinėje grupėje išaugo iki 16.

2012 m. priešmokyklinio ugdymo grupėje mokosi jau 19 vaikų. Visiškai sukomplektuotos yra 1-os klasės.

### 21. Mokinių, kuriems mokykloje buvo suteikta specialioji pedagoginė pagalba, dalis (%)

Mokykloje 2010-2011 m. m. dirbo 1 logopedas, 1 specialusis pedagogas ir 1 socialinis pedagogas, taip pat pradėjo dirbti ir psichologo asistentas. 2011-2012 m. m. pabaigoje pagal Raseinių PPT rekomendacijas pagalba buvo reikalinga 38 mokiniams, bet dėl išaugusio mokinių, turinčių specialiųjų ugdymosi poreikių, skaičiaus pagalba buvo suteikta ne visiems mokiniams.

Mokslo metai	Spec. poreikių turinčių mokinių skaičius	Specialistai	Rekomenduota pagalba Raseinių PPT	Suteikta pagalba	Suteikta pagalba (%)
2008-2009	25	Psichologas	5	0	0
		Spec. pedagogas	20	16	80
		Soc. pedagogas	8	8	100
		Logopedas	14	8	57
2009-2010	27	Psichologas	5	0	-
		Spec. pedagogas	17	15	88,23
		Soc. pedagogas	8	8	100
		Logopedas	7	7	100
2010 - 2011	45	Psichologas	17	17	100
		Spec. pedagogas	40	15	37,5
		Soc. pedagogas	21	21	100
		Logopedas	36	23	63,9
2011 - 2012	38	Psichologas	22	22	100
		Spec. pedagogas	34	26	76
		Soc. pedagogas	23	17	74
		Logopedas	22	20	91

1	2	3	4	5
4.	„Iš Lietuvos istorijos“	2012 metai kovo mėnuo	Tradicinis	R. Diržienė, A. Čepauskienė, R. Guščikienė
5.	„Plunksnelės“	2012 metai kovo mėnuo	Tradicinis	G. Matusevičienė, A. Čepauskienė
6.	„Saugau save ir kitus“	2012 metai balandžio mėnuo	Netradicinis	R. Aginskienė, R. Krivickienė
7.	„Žodžio magija“	2012 metai balandžio mėnuo	Tradicinis	V. Balčaitienė, R. Barauskienė, G. Šantarienė
8.	„Savo širdį pasivaikščioti išleisiu...“	2012 metai lapkričio mėnuo	Tradicinis	V. Plučiuvienė
9.	Anglų kalbos konkursas „Gyvenk su šypsena“	2012 metai spalio mėnuo	Tradicinis	Anglų kalbos mokytojai
<b>Akcijos</b>				
1.	„Savaitė be patyčių“	2012 metai kovo mėnuo	Tradicinis	Vaiko gerovės komisija, klasių vadovai
2.	„Tolerancijos diena“	2012 metai lapkričio mėnuo	Tradicinis	J. Railienė, G. Matusevičienė, R. Diržienė, klasių vadovai
3.	„Draugo savaitė“	2012 metai gruodžio mėnuo	Tradicinis	J. Railienė, D. Gricienė, klasių vadovai
4.	Mokinių gero elgesio skatinimo akcijos	Visus metus	Netradicinis	Mokinių taryba
5.	Atmintis gyva, nes liudija	2012 metai sausio mėnuo	Tradicinis	Administracija, visi mokytojai
6.	Šv. Valentino diena-šlepečių ir apsikabinimų diena	2012 metai vasario mėnuo	Netradicinė	Mokinių taryba
7.	„Saldžios ir linksmos Kalėdos“	2012 metai gruodžio mėnuo	Tradicinis	Pradinių klasių mokytojai
8.	„Atvirukas vienišam draugui“	2012 metai gruodžio mėnuo	Tradicinis	G. Matusevičienė
9.	Diena be automobilio	2012 metai rugsėjo mėnuo	Netradicinis	J. Stankaitienė, mokinių taryba
10.	Veiklos diena	2012 metai lapkričio mėnuo	Netradicinis	J. Stankaitienė, gamtosauginis komitetas

## 48. Renginiai (2012 m. gruodžio 31 d. duomenimis)

Eil. Nr.	Renginys	Data	Tradicinis/ netradicinis	Organizatorius
1	2	3	4	5
1.	Rugsėjo 1-osios šventė	2012 metai rugsėjo mėnuo	Tradicinis	Administracija, V. Tamošaitienė, klasių vadovai
2.	„Kaziuko“ mugė	2012 metai kovo mėnuo	Tradicinis	V. Barakauskienė, Ž. Kapočius
3.	„Rudenėlio“ šventė	2012 metai rugsėjo mėnuo	Tradicinis	V. Barakauskienė, R. Aginskienė
4.	Kalėdinis karnavalas	2012 metai gruodžio mėnuo	Tradicinis	Mokinių taryba
5.	Tarptautinės Žemės dienos paminėjimas	2012 metai kovo mėnuo	Tradicinis	G. Barakauskienė
6.	Mokyklos Olimpinė diena	2012 metai gegužės mėnuo	Tradicinė	M. Zybartas, A. Globys, R. Elzbergas
7.	Šimtadienio šventė	2012 metai vasario mėnuo	Tradicinė	V. Balčaitienė, R. Jankauskienė, V. Plučiuviene
8.	Pagrindinio ugdymo pažymėjimų įteikimo šventė „Sudie, Šaltini“	2012 metai birželio mėnuo	Tradicinė	V. Tamošaitienė
9.	Brandos atestatų įteikimo šventė	2012 metai liepos mėnuo	Tradicinė	Administracija, R. Jankauskienė, V. Plučiuviene, M. Zybartas
10.	Helowyno šventė 6-10 klasių mokiniams	2012 metai lapkričio mėnuo	Netradicinis	Mokinių taryba
11.	Valanda su Maironiu	2012 metai lapkričio mėnuo	Netradicinis	V. Tamošaitienė
<b>Konkursai, viktorinos</b>				
1.	„Duetas su mokytoju“	2012 metai balandžio mėnuo	Tradicinis	Mokinių taryba
2.	„Pažinimo versmės“	2012 metai spalio mėnuo	Tradicinis	Metodinė taryba
3.	„Mokyklos takais“	2012 metai lapkričio mėnuo	Tradicinis	V. Zubrickienė, J. Janušas, L. Janušienė

Mokyklos logopedės – pagalba 2008-2009 m. m. buvo reikalinga 73 mokiniams, 51 iš jų lankė logopedinius užsiėmimus, tai sudaro 70 proc. visų mokinių, turinčių įvairių kalbos sutrikimų. 2009-2010 m. m. pagalba reikalinga 91 mokiniui, 65 iš jų lankė užsiėmimus, tai 71,4 proc. 2010-2011 m.m. – 98 mokiniams, 74 lankė logopedinius užsiėmimus, tai sudaro 75,5 proc.

## 22. Integruotai ugdomų specialiųjų poreikių turinčių mokinių dalis (%)

2008-2009 m. m. mokykloje integruotai mokėsi 25 specialiųjų ugdymosi poreikių turintys mokiniai. Aštuoni mokiniai mokėsi pagal adaptuotas programas, o 17 mokinių bendrosios programos buvo modifikuotos. 2009-2010 m. m. specialiųjų poreikių turinčių mokinių padaugėjo dviem: besimokančių pagal adaptuotas programas skaičius nepasikeitė, liko - 8; programos buvo modifikuotos 19 mokinių. 2010-2011 m. m. antrame pusmetyje 38 mokiniams buvo taikytos adaptuotos ir modifikuotos programos. 2010-2011 m. m. pabaigoje, pagal Raseinių PPT išvadas, pagalba buvo reikalinga 42 1-10 kl. mokiniams, o mokyklos SUK sprendimu pagalba buvo skirta dar 3 mokiniams. Mokinių, turinčių specialiųjų ugdymosi poreikių, skaičius nuolat didėjo ir 2011 m. rugsėjo 1 d. jų buvo jau 47. Nuo 2012 m., atlikus perskaičiavimus, mokinių, turinčių specialiųjų ugdymosi poreikių, sumažėjo.

Mokslo metai	Mokinių skaičius	Specialiųjų ugdymosi poreikių turinčių mokinių skaičius	Specialiųjų ugdymosi poreikių turinčių mokinių skaičius (%)
2008-2009	919	25	2,7
2009-2010	934	27	2,9
2010-2011	934	45	4,8
2011-2012	894	38	4,3

## 23. Mokytojų nedirbtų dienų kiekis ir priežastys (dėl mokytojų ligos, kvalifikacinių renginių ir kita).

Pamokų nevedimo priežastys	Dienų skaičius				Vidutiniškai nedirbta			
	2008-2009	2009-2010	2010-2011	2011-2012	2008-2009	2009-2010	2010-2011	2011-2012
Liga	292	487	309	402	4,23	6,86	4,35	5,43
Komandiruotės	59	80	61	92	0,85	1,13	0,86	1,24
Kvalifikacijos kėlimas	316	288	643	361	4,57	4,06	9,06	4,87
Mokymosi atostogos	121	51	5	-	1,75	0,72	0,07	-
Ligonio slaugymas	31	17	31	17	0,45	0,24	0,44	0,23
Mažamečio vaiko priežiūra	14	36	24	10	0,20	0,51	0,34	0,14
Atostogos	176	228	130	242	2,55	3,21	1,83	3,27
Gimdymo atostogos	51	-	-	-	0,74	-	-	-
Vaiko priežiūra	553	246	-	-	8,0	3,46	-	-
Nemokamos atostogos	-	29	3	-	-	0,41	0,04	-
Tėvystės atostogos	-	-	6	-	-	-	0,08	-
<b>Iš viso nedirbta</b>	<b>1613</b>	<b>1462</b>	<b>1212</b>	<b>1104</b>	<b>23,4</b>	<b>20,6</b>	<b>17,07</b>	<b>14,9</b>

2010 m. vidutiniškai nedirbta 20,6 dienų, tai 3 dienomis mažiau negu 2009 m. Tačiau padaugėjo ligos atvejų, dėl to 2010 metais nedirbta beveik 200 dienų daugiau negu 2009 metais. N nedirbtų dienų skaičius kasmet mažėja vidutiniškai po 3 dienas. 2011, 2012 m. daugiausiai buvo nedirbta dėl kvalifikacijos kėlimo ir ligos.

24. Neformaliojo švietimo (toliau – NŠ) valandų panaudojimo procentas (2009, 2010, 2011 ir 2012 m. spalio 1 d. duomenimis)

Klasių grupės	Metai	Panaudota NŠ valandų procentais	NŠ valandų nepanaudojimo priežastys
1-4	2009	82,1	NŠ valandos nepanaudotos Kaulakių ir Gruzdiškės skyriuose dėl mokytojų virškrūvių
	2010	87,5	NŠ valandos nepanaudotos Gruzdiškės skyriuje dėl mokytojų virškrūvių
	2011	88,5	NŠ valandos nepanaudotos Gruzdiškės skyriuje dėl mokytojų virškrūvių
	2012	45,8	NŠ valandos nepanaudotos dėl lėšų trūkumo, Gruzdiškės skyriuje dėl mokytojų virškrūvių
5-8	2009	100	-
	2010	100	-
	2011	100	-
	2012	50	NŠ valandos nepanaudotos dėl lėšų trūkumo.
9-10	2009	89,3	Mokykla neturėjo galimybių patenkinti kai kurias mokinių poreikius (plaukimo, techniniai būreliai ir pan.)
	2010	100	-
	2011	100	-
	2012	100	-
11-12	2009	87,5	Mokykla neturėjo galimybių patenkinti kai kurias mokinių poreikius (plaukimo, techniniai būreliai ir pan.)
	2010	100	-
12	2011	100	-

25. Mokytojų išsilavinimas (duomenys keičiami pasikeitus situacijai)

Išsilavinimas	2009 m.		2010 m.		2011 m.		2012 m.	
	Skaičius	Procentai	Skaičius	Procentai	Skaičius	Procentai	Skaičius	Procentai
Aukštasis universitetinis	67	97	71	97	67	97,2	54	96,4
Aukštasis neuniversitetinis	2	3	2	3	1	1,45	1	1,79
Aukštesnysis	-	-	-	-	1	1,45	1	1,79

Mokytojų, turinčių pedagogo kvalifikaciją ir įgijusių dėstomą dalyką atitinkančią specialybę, skaičius	2009 m.		2010 m.		2011 m.		2012 m.	
	Skaičius	Procentai	Skaičius	Procentai	Skaičius	Procentai	Skaičius	Procentai
	69	100	71	99	68	99	55	98,2

Metai	Mokinių skaičius	Dalyvavo matematikos PUPP		Neišlaikė		Vidurkis PUPP
		Skaičius	Procentai	Skaičius	Procentai	
2009	102	66	64,7	7	10,6	6,1
2010	85	66	77,6	4	6,06	4,9
2011	49	38	77,6	5	13,2	7,15
2012	72	72	100	-	-	4,8

46. Sportiniai pasiekimai (2009, 2010 ir 2011 m. ir 2012 m. liepos 1 d. duomenimis)

Lietuvos bendrojo lavinimo mokyklų mokinių olimpinio festivalio 2009, 2010, 2011, 2012 m. varžybų bendrų rezultatų palyginimas

Metai	Kelių sporto šakų varžybose dalyvauta	Užimtos prizinės vietos rajone	Užimtos prizinės vietos respublikinėse varžybose		Dalyvauta respublikos finalinėse varžybose	Surinkta taškų	Iškovota vieta atitinkamoje respublikos mokyklų grupėje	Iškovota vieta Lietuvoje
			Zoninėse	Tarpzoninėse				
2009	16	26	3	1	8	626	VII vieta (3-oje grupėje)	IX
2010	12	22	5	1	6	624	VII vieta (2-oje grupėje)	XV
2011	12	23	3	1	6	657,5	IV vieta (2-oje grupėje)	X
2012	14	24	5	3	8	825	IV vieta (2-oje grupėje)	VII

47. Mokiniais skirtų paskatinių ir nuobaudų santykis (2009, 2010, 2011 ir 2012 m. birželio 20 d. duomenimis)

Metai	Mokiniais skirta mokyklos direktoriaus paskatinių	Mokiniais skirta mokyklos direktoriaus nuobaudų
2009	234 (25,6%)	4 (0,4%)
2010	737 (78,9%)	12 (1,3%)
2011	551 (59,0%)	4 (0,4%)
2012	598 (67,4%)	33 (3,7%)

Metai	MBE	Pasirinko	Laikė	Išlaikė	Pažymių vidurkis	Neišlaikė	
						Skaičius	Procentai
2009	Lietuvių k.	15	14	14	5,5	-	-
	Vokiečių k.	1	1	1	5,0	-	-
	Geografija	12	12	12	6,3	-	-
	Dailė	1	1	1	10,0	-	-
	Biologija	13	12	11	6,5	1	8,3
	Matematika	16	15	15	6,9	-	-
	Chemija	3	2	2	6,0	-	-
	Informacinės technologijos	6	6	5	7,4	1	16,7
	Anglų k.	4	4	4	5,8	-	-
	Istorija	15	15	14	5,6	1	6,7
Rusų k.	1	1	1	7,0	-	-	
2010	Lietuvių k.	6	6	6	6,2	-	-
	Geografija	15	13	13	6,5	-	-
	Dailė	3	3	3	8,7	-	-
	Technologijos	1	1	1	9,0	-	-
	Muzika	1	1	1	10	-	-
2011	Lietuvių k.	12	12	12	5,3	-	-
	Geografija	30	28	28	5,5	-	-
	Dailė	6	6	6	8,7	-	-
	Technologijos	8	8	8	9,3	-	-
	Muzika	2	2	2	8,0	-	-
2012	Lietuvių k.	6	6	6	5,5	-	-
	Dailė	4	4	4	7,75	-	-
	Technologijos	-	-	-	-	-	-
	Muzika	-	-	-	-	-	-

#### 45. Pagrindinio ugdymo pasiekimų patikrinimo (PUPP) rezultatai

2009 m. 102 dešimtokai baigė pagrindinio ugdymo programą ir įgijo pagrindinį išsilavinimą. 2010 m. 10 kl. mokėsi 85 mokiniai. 2011 m. 10 kl. baigė 49 mokiniai. 48 mokiniai baigė pagrindinio ugdymo programą ir įgijo pagrindinį išsilavinimą, o vienas mokinys baigė adaptuotą pagrindinio ugdymo programą. 2012 m. PUPP visiems mokiniams tapo privalomu. PUPP patikrinime dalyvavo visi dešimtokai ir visi sėkmingai baigė pagrindinio ugdymo programą bei įgijo pagrindinį išsilavinimą.

Metai	Mokinių skaičius	Dalyvavo lietuvių k. PUPP		Neišlaikė		Vidurkis PUPP
		Skaičius	Procentai	Skaičius	Procentai	
2009	102	81	79,4	-	-	7,0
2010	85	66	77,6	-	-	7,5
2011	49	43	87,8	-	-	7,47
2012	72	72	100	-	-	6,3

#### 26. Mokyklos vadovų kvalifikacinė kategorija (2012 m. rugsėjo 15 d. duomenimis, (duomenys tikslinami pasikeitus situacijai))

Mokyklos Vadovų skaičius	Kategorija	III vadybinė kategorija	II vadybinė kategorija	I vadybinė kategorija
			2	1

Išsilavinimas	Edukologijos magistras	Viešojo administravimo magistras
Skaičius	2	1

#### 27. Mokyklos vadovų kvalifikacijos tobulinimas per metus

Mokyklos vadovai per 2008 m. kvalifikaciją tobulino 117 dienų, t.y. 947 valandos. Vienam mokyklos vadovui tenka 29,25 dienos arba 236,75 valandos. 2009 m. – 78 dienos, t.y. 496 valandos. Vienam mokyklos vadovui tenka 19,5 dienų ir 124 valandos. 2010 m. – 102 dienos, t.y. 602 valandos. Vienam tenka – 25,5 dienos arba 150,5 valandos. 2011 m. – 182 dienos, t.y. 1090 valandos. Vienam tenka – 45,5 dienos ir 275,5 valandos. 2012 m. – 53 dienos, tai 365 valandos. Vienam tenka – 17,7 dienos ir 121,7 valandos.

Pareigos	Vardas, pavardė	Kvalifikacijos renginių skaičius dienomis					Kvalifikacijos renginių skaičius valandomis				
		2008	2009	2010	2011	2012	2008	2009	2010	2011	2012
Direktorė	Vaiva Zubrickienė	34	21	36	38	16	269	126	216	225	117
Direktorius pavaduotojas ugdymui	Valdonė Balčaitienė	26	16	17	40	-	250	108	102	240	-
	Violeta Bakutienė	38	30	23	48	8	327	190	128	288	46
	Jolanta Stankaitienė	19	11	26	56	29	101	72	156	337	202

Mokyklos direktorė V. Zubrickienė ir direktoriaus pavaduotoja ugdymui J. Stankaitienė dalyvavo projekte „Besimokančių mokyklų tinklai“ pagal nacionalinio lygio programos „Besimokančių mokyklų tinklų kūrimas“ pirmąją dalį.

Mokyklos administracija dalijosi ugdymo įstaigos veiklos gerąja darbo patirtimi su Panevėžio rajonų švietimo įstaigų vadovais ir pavaduotojais.

Direktorė V. Zubrickienė patobulino šias kompetencijas: kurti pokyčiams palankią ugdymo/si aplinką, kurioje mokinsys jaučiasi saugus ir pasitikintis savimi bei kitais; užtikrinti mokinių saugumą ir pagalbą mokiniams. Patobulino vertybines nuostatas, sąlygojančias vadovo kompetenciją bei profesinę veiklą. Dalyvavo tarptautinėje konferencijoje „(Ne)paprasti dalykai, kurie įkvepia“. Patobulino bendrakultūrinę, teisinių žinių naudojimo vidiniuose ugdymo įstaigos dokumentuose, kompetenciją.

Pavaduotoja V. Bakutienė tobulino dalykines kompetencijas, naudojant įvairias ugdymo strategijas, įgijo žinių apie MS PowerPoint programos galimybes rengiant matematikos testus, dalyvavo mokyklos įvaizdžio formavimo kuriant viešuosius ryšius mokymuose. Dalyvavo nuotoliniuose kursuose „Infografika - skaitmeninės informacijos pateikimas ugdymo procese. Tarpdalykinė integracija“. Tobulino ugdymo proceso valdymo kompetencijas. Rajono ugdymo įstaigų direktorių pavaduotojų ugdymui metodinio būrelio susirinkime „Gerosios darbo patirties vitrina“ parengė ir pristatė pranešimą „Mokyklos veiklos kokybės įšvertinimas“.

Pavaduotoja J. Stankaitienė rajono ugdymo įstaigų direktorių pavaduotojų ugdymui metodinio būrelio susirinkime „Gerosios darbo patirties vitrina“ parengė ir pristatė pranešimą „Darbas su aktyvaus atsako apklausos sistema ActiVote“. Ugdė informacinių technologijų naudojimo, aktyvių ugdymo/si aplinkų pritaikymo pamokose kompetencijas ir įgijo mokinių pažangos ir pasiekimų vertinimo, panaudojant apklausos sistemą ActiExpression, pradinius įgūdžius. Išklaušė specialiosios pedagogikos ir specialiosios psichologijos kvalifikacijos tobulinimo kursų programą. Taip pat patobulino kompetenciją taikyti vadybinius gebėjimus ugdymo proceso tobulinimui, metodinės veiklos mokykloje organizavimą. Respublikinėje metodinėje - praktinėje konferencijoje parengė ir skaitė pranešimą „Tėvai ir mokykla - atsakomybės dalybos“ ir Raseinių rajono švietimo centro organizuojamoje konferencijoje „Vartojimo kultūros ugdymas mokykloje“ skaitė pranešimą „Mokyklos vaidmuo ugdant pagalbą aplinkai ir vykdant aplinkosauginį švietimą“.



## 43. Labai gerai ir gerai baigusių mokslo metų mokinių dalis

Mokslo metai	Klasė	Mokinių skaičius	Mokinių skaičius		Procentai iš bendro mokinių skaičiaus	
			Labai gerai (9-10)	Pažymių vidurkiai (9-10)	Labai gerai (9-10)	Pažymių vidurkiai (9-10)
2008-2009	5	84	16	30	73 10,9 %	166 24,8 %
	6	77	10	19		
	7	81	11	17		
	8	72	5	15		
	9	92	12	27		
	10	102	7	26		
	11	82	1	9		
	12	79	11	23		
2009-2010	5	125	16	39	60 8,74 %	183 26,7 %
	6	84	12	22		
	7	79	5	23		
	8	80	4	19		
	9	61	4	14		
	10	85	9	21		
	11	91	6	26		
	12	81	4	19		
2010-2011	5	127	13	40	82 12,1 %	190 28 %
	6	123	15	32		
	7	89	7	23		
	8	78	11	24		
	9	72	17	15		
	10	49	10	14		
	11	65	5	16		
	12	89	14	26		
2011-2012	5	86	10	29	62 9,93 %	167 26,8 %
	6	128	10	35		
	7	124	12	29		
	8	84	11	24		
	9	66	8	17		
	10	72	3	16		
	12	64	8	17		

2008-2009 m. m. 5-12 kl. mokėsi 669 mokiniai. 2009-2010 m. m. 5-12 kl. mokėsi 686 mokiniai, tai 17 mokinių daugiau negu 2008-2009 m. m. Labai gerai besimokančių mokinių daugiau buvo 2008-2009 m. m., o mokinių, kurių vidurkis 9 ir daugiau balų, - 2009-2010 m. M.

2010-2011 m. m. mokinių, besimokančių 9-10, skaičius išaugo, taip pat daugiau buvo ir mokinių, besimokančių vidurkiu 9 ir daugiau balų. 2011-2012 m. m. 5-10 kl. mokėsi 624 mokiniai. Mokinių, besimokančių 9-10, sumažėjo, taip pat nežymiai sumažėjo ir mokinių, kurių vidurkis būtų 9 ir daugiau balų.

Pradinių klasių mokytojos R. Krivickienė ir R. Aginskienė dalyvavo 200 val. trukmės pradinių klasių mokytojų užsienio kalbos (anglų) mokymuose (B2 lygiu). Baigusios šiuos kursus toliau sėkmingai studijuoja Šiaulių universitete ankstyvąją anglų kalbos mokymą.

Anglų k. mokytoja metodininkė K. Vileišienė vedė seminarą Raseinių rajono anglų kalbos mokytojams „Jaunesniojo mokyklinio amžiaus mokinių motyvacijos ugdymas anglų kalbos pamokose“, vokiečių kalbos mokytoja metodininkė L. Stalioraitienė ir anglų kalbos mokytoja metodininkė L. Ivoškienė skaitė paskaitą Raseinių rajono ugdymo įstaigų mokytojams „Pažangios pedagogikos elementai mokykloje“, pradinio ugdymo vyresnioji mokytoja G. Matusevičienė pristatė stendinį pranešimą, o mokytoja metodininkė A. Čepauskienė skaitė pranešimą respublikinėje metodinėje – praktinėje konferencijoje „Šiuolaikinio ugdymo(si) proceso organizavimas kūrybiškai bendraujant ir bendradarbiaujant“, pradinio ugdymo mokytojas metodininkas Ž. Kapočius skaitė paskaitą Raseinių rajono priešmokyklinio ugdymo pedagogams „Informacinės technologijos ir jų taikymas priešmokykliniame ugdyme“, pradinio ugdymo mokytoja metodininkė A. Čepauskienė parengė ir pristatė kvalifikacijos tobulinimo programą Raseinių Šaltinio vidurinės mokytojams „Efektyvus „Google įrankių“ panaudojimas darbe ir kasdienybėje“. Geografijos mokytojas A. Enčerys vedė konsultaciją - praktikumą „Efektyvių sprendimų paieška mokant geografijos“ Šilalės, Jonavos ir Raseinių rajono geografijos mokytojams bei parengė ir pristatė metodinę priemonę „Europos kalbų pažinimas geografijos pamokoje šiuolaikinės pop muzikos pagalba“ geografijos mokytojų metodiniame susirinkime. Matematikos mokytoja metodininkė R. Stulgytė ir matematikos vyresnioji mokytoja V. Drungėlienė vedė paskaitą Raseinių rajono matematikos mokytojams „Testų rengimas MS PowerPoint programa“. Anglų kalbos vyresnioji mokytoja A. Abromavičienė vedė kursus Raseinių rajono gyventojams „Anglų kalbos programa pažengusiems (A2 lygis)“ ir metodinio būrelio susirinkime pristatė parengtą metodinę priemonę „Anglų kalbos žinių įtvirtinimas ir kartojimas žaidžiant „Labirintą“.

### 30. Socialinio darbuotojo, psichologo, bibliotekininkų, logopedo, specialiojo pedagogo, sekretorių kvalifikacijos kėlimas per metus

Socialinis pedagogas, bibliotekininkai, logopedas, specialusis pedagogas, buhalteriai, direktoriaus pavaduotojas ūkio reikalams, mokyklos raštinės vedėjas bei sekretorius 2008 m. kvalifikacijos tobulinimo renginiuose dalyvavo iš viso 37 dienas, vienam darbuotojui tenka 3,7 dienos, o 2009 m. – 23 dienas, vienam darbuotojui tenka 2,3 dienos.

2010 m. mokykloje pradėjo dirbti psichologas, bet liko tik vienas buhalterijos darbuotojas, todėl bendras darbuotojų skaičius išliko 10 ir jie kvalifikacijai kelti skyrė – 116 dienų, vienam darbuotojui tenka 11,6 dienos.

2011 m. kvalifikacijai kelti buvo skirta 91 diena, t.y. 541 valanda. Vienam darbuotojui tenka po 9 dienas.

2012 m. kvalifikacijai kelti panaudojo 29 dienas - 175 valandos. Vienam darbuotojui tenka – 3,6 dienos ir 22 valandos.

Metai	Kitas personalas (pagrindinės pareigos)	Kvalifikacijos renginių skaičius dienomis	Kvalifikacijos renginių skaičius valandomis
2008	10	37	237
2009	10	23	143
2010	10	116	745
2011	10	91	541
2012	8	29	175

### 31. Mokytojų pasiskirstymas pagal kvalifikacijai tobulinti panaudotų dienų skaičių

2008 m. kvalifikacijos netobulino dvi mokytojos, nes abi buvo vaiko auginimo atostogose. 5 ir daugiau dienų kvalifikaciją tobulino 81,2 proc., 2009 m. – 92,9 proc., 2010 m. – 61,4 proc., 2011–88,2 proc. 2012 m. – 77,7 proc.

Metai	Mokytojų pasiskirstymas pagal kvalifikacijai tobulinti panaudotų dienų skaičių			
	5 ir daugiau dienų	3-4 dienas	1-2 dienas	Visai nedalyvavo
2008	56	6	5	2
2009	65	1	4	-
2010	43	21	6	-
2011	62	4	4	-
2012	42	7	5	-

### 32. Mokytojų amžiaus vidurkis

Amžius	2009 m.		2010 m.		2011 m.		2012 m.	
	Skaičius	Procentai	Skaičius	Procentai	Skaičius	Procentai	Skaičius	Procentai
iki 30	3	4	3	4	3	4,3	3	5,0
30-39	17	25	13	19	14	20,3	12	20,0
40-49	33	48	36	50	30	43,5	20	33,3
50-59	12	17	16	22	18	26,1	22	36,7
virš 60	4	6	4	5	4	5,8	3	5,0

### 33. Mokytojų moterų ir vyrų santykis (%)

Lytis	2009 m./ procentai	2010 m./ procentai	2011 m./ procentai	2012 m./ procentai
Moterys	86	87	84,1	81,7
Vyrai	14	13	15,9	18,3

### 34. Mokinių sveikatos rodikliai

Klasių grupė	Metai	Regos sutrikimai %	Kraujotakos sistemos sutrikimai %	Kvėpavimo sistemos sutrikimai %	Nervų sistemos sutrikimai %	Virškinimo sistemos sutrikimai %	Skeleto raumenų sistemos sutrikimai %	KMI Mažas %	KMI Didelis %	Pagrindinė fizinio pajėgumo grupė %	Parngiamoji grupė %	Specialioji grupė %	Atleisti nuo kūno kultūros pamokų %
1-4 klasės	2009	13,0	1,3	2,6	0,4	-	17,0	3,0	2,2	97,4	2,6	-	-
	2010	15,0	1,4	5,6	0,9	-	14,6	2,3	1,4	96,2	3,8	-	-
	2011	13,6	2,7	8,1	1,4	-	20,4	0,9	5,0	95,0	4,5	0,5	-
	2012	14,9	2,5	5,8	2,5	-	18,7	0,4	2,9	95,9	2,9	0,8	0,4
5-8 klasės	2009	24,3	3,0	5,1	1,9	0,3	14,0	5,9	3,5	88,9	8,2	1,6	1,3
	2010	24,8	4,1	3,1	1,2	0,2	11,4	7,0	5,6	90,3	5,8	3,2	0,7
	2011	27,5	3,5	3,1	1,4	0,5	17,4	3,8	5,6	91,8	5,4	1,6	1,2
	2012	26,4	2,5	2,5	0,9	-	18,2	4,3	4,5	93,8	3,9	1,4	0,9
9-10 klasės	2009	34,9	2,7	2,0	0,7	-	7,4	7,4	4,7	85,9	10,8	2,0	1,3
	2010	36,0	4,8	1,6	2,4	0,8	13,6	9,6	4,8	87,2	8,8	0,8	3,2
	2011	31,0	3,6	5,8	2,2	-	14,4	6,5	5,0	86,3	7,2	5,8	0,7
	2012	29,7	4,7	3,1	3,1	1,6	9,4	12,5	6,3	82,8	14,0	1,6	1,6
11-12 klasės	2009	44,2	2,9	1,2	-	-	8,1	3,5	7,6	84,3	13,4	1,7	0,6
	2010	39,6	5,2	6,5	0,7	0,7	9,7	6,5	4,5	82,8	17,2	-	-
12 klasės	2011	39,0	3,1	7,8	1,6	1,6	6,3	6,5	7,8	82,8	12,5	1,6	3,1

### 40. Mokinių, igijusių pagrindinį ir vidurinį išsilavinimą ir tais pačiais metais tęsiančių mokslą, dalis

Metai	Mokinių skaičius 10 kl.	Mokinių skaičius 12 kl.	Igijo pagrindinį išsilavinimą	Tęsia mokslą		Igijo vidurinį išsilavinimą (skaičius/ %)	Buvę abiturientai tęsia mokslą (skaičius/ %)
				11 klasėje toje pačioje mokykloje (skaičius/ %)	Kitose mokyklose (skaičius/ %)		
2009 m. rugpjūčio 31 d.	102	79	102	85/83,33	17/16,67	78/98,7	74/93,7
2010 m. rugpjūčio 31 d.	85	81	82	64/78,04	21/21,96	81/100	73/90,01
2011 m. rugpjūčio 31 d.	49	89	48	-	49/100	89/100	76/85,4
2012 m. rugpjūčio 31 d.	72	64	72	-	72/100	64/100	54/90

### 41. Mokinių, kartojančių kursą (pirmą, antrą kartą), dalis

Mokslo metai	Mokinių skaičius	Kartoja kursą	Klasė, kurioje kartoja kursą (skaičius)	Kartojančių kursą dalis (%)
2008-2009	917	2 (pirmą kartą)	7	0,2
2009-2010	927	1 (pirmą kartą)	8	0,1
2010-2011	892	-	-	-
2011-2012	894	9 (1 kartoja antrą kartą)	2 kl. - 1 6 kl. - 3 7 kl. - 4 8 kl. - 1	1,0

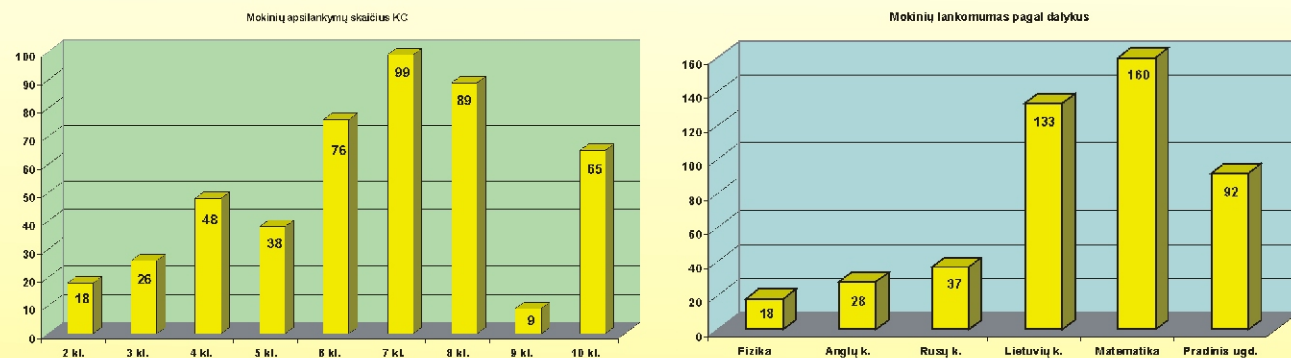
2011 m. rugsėjo 1 d. į mokyklą atvyko vienas mokinys, kuris buvo paliktas kartoti kurso kitoje mokykloje. Pasibaigus 2011-2012 m. m. 9 mokiniai liko kartoti kurso.

### 42. Abiturientų, išlaikiusių kompiuterinio raštingumo įskaitą (KRI), dalis (%)

Mokslo metai	Abiturientų skaičius	Pasirinko KRI		Laikė KRI		Išlaikė KRI	
		skaičius	procentai	skaičius	procentai	skaičius	procentai
2008-2009	79	20	25,3	20	100	16	80
2009-2010	81	24	29,6	23	95,8	23	100
2010-2011	89	2	2,47	2	100	1	50
2011-2012	64	-	-	-	-	-	-

2011-2012 m. m. abiturientai nesirinko laikyti kompiuterinio raštingumo įskaitos.





Pradinio ugdymo – 92, lietuvių kalbos žinias gilino - 133, matematikos - 160, fizikos - 18, rusų kalbos - 37, anglų kalbos – 28. Apibendrinus mokinių lankomumą pagal dalykus, daugiausiai mokinių lankė matematikos konsultacijas.

### 39. Darbas su gabiais mokiniais

Mokinių skaičius, jų pasiskirstymas pagal dalykus (liepos mėn. 1 d. duomenimis)

Olimpiada	Mokinių, dalyvavusių mokyklinėse olimpiadose, skaičius				Mokinių, dalyvavusių rajoninėse olimpiadose,								Mokinių, dalyvavusių respublikinėse olimpiadose, skaičius			
					skaičius				prizinės vietos							
	2009	2010	2011	2012	2009	2010	2011	2012	2009	2010	2011	2012	2009	2010	2011	2012
Lietuvių k.	65	50	23	43	12	10	4	11	7	-	8	3	-	-	-	-
Rusų k.	9	10	3	10	2	1	-	1	1	-	-	-	-	-	-	-
Anglų k.	13	21	13	-	3	2	2	-	1	2	1	-	-	-	-	-
Vokiečių k.	-	2	4	-	-	2	2	-	-	2	2	-	-	-	-	-
Matematika	85	79	23	44	29	8	26	13	4	2	6	6	-	-	-	-
Istorija	22	11	9	11	5	3	3	3	1	-	-	1	1	-	-	1
Geografija	-	9	16	10	-	3	3	3	-	-	1	1	-	-	-	1
Ekonomika	7	14	5	-	4	5	3	-	1	4	-	-	-	-	-	-
Biologija	33	33	25	24	4	8	8	6	3	3	2	3	-	-	-	1
Chemija	13	12	13	8	2	3	10	7	-	-	3	1	-	-	-	-
Fizika	16	13	20	15	7	8	8	11	1	5	2	3	-	-	-	-
Technologijos	17	12	21	16	3	2	3	2	1	2	3	1	-	-	-	-
Informatika	6	2	-	-	1	-	-	-	-	-	-	-	-	-	-	-
Dailė	19	10	7	17	3	3	3	4	-	2	1	-	-	-	-	-
Lietuvių kalba 4 klasė	31	37	20	22	6	6	6	3	-	-	-	1	-	-	-	-
Matematika 4 klasė	20	20	18	26	7	5	5	6	-	1	1	1	-	-	1	1

### 35. Pamokų lankomumas

RASEINIŲ ŠALTINIO VIDURINĖ MOKYKLA

Metai	Klasės	Praleistų pamokų skaičius		Nepateisintų pamokų skaičius		Pateisintų pamokų skaičius				
		Iš viso	Tenka vienam mokiniui	Iš viso	Tenka vienam mokiniui	Iš viso	Dėl ligos	Tenka vienam mokiniui	Kitos priežastys	Tenka vienam mokiniui
2008-2009	1-4	4026	18,38	-	-	4026	3765	17,19	261	1,19
	5-8	17133	54,56	404	1,29	16729	14467	46,07	2262	7,2
	9-10	14186	73,12	2776	14,3	11410	8741	45,06	2669	13,75
	11-12	12844	79,78	2680	16,65	10164	6401	39,76	3763	23,37
	<b>Iš viso</b>	<b>48189</b>	<b>54,27</b>	<b>5860</b>	<b>6,6</b>	<b>42329</b>	<b>33374</b>	<b>37,58</b>	<b>8955</b>	<b>10,08</b>
2009-2010	1-4	7976	39,88	-	-	7976	6222	31,11	1754	8,77
	5-8	21548	58,08	1025	2,76	20523	14311	38,57	6212	16,74
	9-10	14560	97,72	2706	18,16	11854	7490	50,27	4364	29,29
	11-12	16741	97,33	4397	25,56	12344	6472	37,63	5872	34,14
	<b>Iš viso</b>	<b>60825</b>	<b>68,19</b>	<b>8128</b>	<b>9,11</b>	<b>52697</b>	<b>34495</b>	<b>38,67</b>	<b>18202</b>	<b>20,41</b>
2010-2011	1-4	9471	47,12	69	0,34	9402	8556	42,57	846	4,21
	5-8	22956	55,18	904	2,17	22052	19090	45,89	2962	7,12
	9-10	9783	80,85	1225	10,12	8558	6675	55,16	1883	15,56
	11-12	16111	101,97	4439	28,09	11152	7555	47,81	3497	22,13
	<b>Iš viso</b>	<b>58321</b>	<b>64,5</b>	<b>6637</b>	<b>7,34</b>	<b>51164</b>	<b>41876</b>	<b>46,32</b>	<b>9188</b>	<b>10,16</b>
2011-2012	1-4	8249	36,5	-	-	8249	6250	27,65	1999	8,85
	5-8	24783	58,73	714	1,69	24069	17014	40,32	7055	16,72
	9-10	11705	84,82	603	4,37	11102	6764	49,01	4338	31,43
	12	4985	77,89	1593	24,89	3392	1936	30,25	1456	22,75
	<b>Iš viso</b>	<b>49722</b>	<b>58,50</b>	<b>2910</b>	<b>3,42</b>	<b>46812</b>	<b>31964</b>	<b>37,60</b>	<b>14848</b>	<b>17,47</b>

RASEINIŲ ŠALTINIO VIDURINĖS MOKYKLOS GRUZDIŠKĖS SKYRIUS

Metai	Klasės	Praleistų pamokų skaičius		Nepateisintų pamokų skaičius		Pateisintų pamokų skaičius				
		Iš viso	Tenka vienam mokiniui	Iš viso	Tenka vienam mokiniui	Iš viso	Dėl ligos	Tenka vienam mokiniui	Kitos priežastys	Tenka vienam mokiniui
2008-2009	1-4	215	10,2	-	-	215	215	10,2	-	-
	<b>Iš viso</b>	<b>215</b>	<b>10,2</b>	<b>-</b>	<b>-</b>	<b>215</b>	<b>215</b>	<b>10,2</b>	<b>-</b>	<b>-</b>
2009-2010	1-4	66	4,71	-	-	66	66	4,71	-	-
	<b>Iš viso</b>	<b>66</b>	<b>4,71</b>	<b>-</b>	<b>-</b>	<b>66</b>	<b>66</b>	<b>4,71</b>	<b>-</b>	<b>-</b>
2010-2011	1-4	88	5,87	-	-	88	88	5,87	-	-
	<b>Iš viso</b>	<b>88</b>	<b>5,87</b>	<b>-</b>	<b>-</b>	<b>88</b>	<b>88</b>	<b>5,87</b>	<b>-</b>	<b>-</b>
2011-2012	1-4	178	12,7	-	-	178	124	8,84	54	3,86
	<b>Iš viso</b>	<b>178</b>	<b>12,7</b>	<b>-</b>	<b>-</b>	<b>178</b>	<b>124</b>	<b>8,84</b>	<b>54</b>	<b>3,86</b>

## RASEINIŲ ŠALTINIO VIDURINĖS MOKYKLOS KAULAKIŲ SKYRIUS

Metai	Klasės	Praleistų pamokų skaičius		Nepateisintų pamokų skaičius		Pateisintų pamokų skaičius				
		Iš viso	Tenka vienam mokiniui	Iš viso	Tenka vienam mokiniui	Iš viso	Dėl ligos	Tenka vienam mokiniui	Kitos priežastys	Tenka vienam mokiniui
2008-2009	1-4	84	10,5	-	-	84	84	10,5	-	-
	Iš viso	84	10,5	-	-	84	84	10,5	-	-
2009-2010	1-4	440	33,8	-	-	440	244	18,8	196	15,1
	Iš viso	440	33,8	-	-	440	244	18,8	196	15,1
2010-2011	1-4	651	43,4	4	0,27	647	185	12,33	462	30,8
	Iš viso	651	43,4	4	0,27	647	185	12,33	462	30,8
2011-2012	1-4	992	82,67	-	-	992	396	33,0	596	49,67
	Iš viso	992	82,67	-	-	992	396	33,0	596	49,67

## 36. Savarankiškai ir namuose mokomi mokiniai

Metai	Savarankiškai besimokančių mokinių skaičius	Namuose mokomų mokinių skaičius
2009 m. (rugsėjo mėn. 15 d. duomenimis)	<b>1 mokinys</b> - 2-ji užsienio kalba, sudaroma galimybė tęsti pasirinktą užsienio kalbą	<b>1 mokinys</b> - visiems mokslo metams
2010 m. (rugsėjo mėn. 15 d. duomenimis)	<b>2 mokiniai</b> - užsienio kalba 2-ji, sudaroma galimybė tęsti pasirinktą užsienio kalbą, <b>1 mokinys</b> - visi 8 klasės ugdymo plano dalykai	<b>1 mokinys</b> - visiems mokslo metams; <b>1 mokinys</b> – nuo 2010 m. vasario 23 d. iki 2010 m. Kovo 10 d.
2011 m. (rugsėjo mėn. 15 d. duomenimis)	<b>3 mokiniai</b> - užsienio kalba 2-ji, sudaroma galimybė tęsti pasirinktą užsienio kalbą,	<b>1 mokinys</b> – nuo 2011 m. sausio 10 d. iki 2011 m. gegužės 31 d. <b>1 mokinys</b> – nuo 2011 m. rugsėjo 1 d. iki 2011 m. gruodžio 31 d. <b>1 mokinys</b> – nuo 2011 m. balandžio 1 d. iki 2011 m. balandžio 29 d.
2012 m. (rugsėjo mėn. 15 d. duomenimis)	<b>2 mokiniai</b> - užsienio kalba, sudaroma galimybė mokytis pasirinktą užsienio kalbą, <b>1 mokinys</b> - visi 9 klasės ugdymo plano dalykai, išskyrus kūno kultūrą.	<b>1 mokinys</b> – nuo 2012 m. sausio 16 d. iki 2012 m. birželio 1 d. <b>1 mokinys</b> – nuo 2012 m. vasario 13 d. iki 2012 m. birželio 1 d. <b>1 mokinys</b> – nuo 2012 m. rugsėjo 1 d. iki 2013 m. birželio 7 d.

## 37. Mokinių pasiskirstymas (%) pagal užsienio kalbas, kurių mokosi

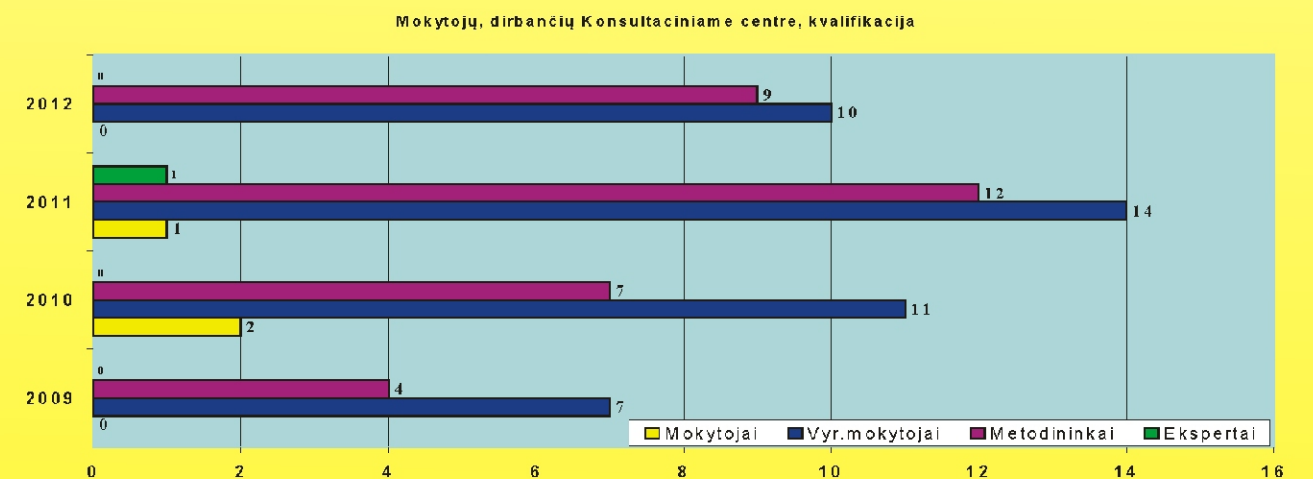
Metai	Mokinių skaičius (2-12 klasė)	1-oji užsienio kalba		2-oji užsienio kalba		
		Anglų kalba	Vokiečių kalba	Anglų kalba	Vokiečių kalba	Rusų kalba
2009 m. rugsėjo 1 d.	855	823	32	7	68	332
2010 m. rugsėjo 1 d.	853	829	24	6	66	344
2011 m. rugsėjo 1 d.	815	802	13	6	78	398
2012 m. rugsėjo 1 d.	698	687	11	6	83	308

Anglų kalba išlieka populiariausia kalba, o vokiečių kalbą, kaip pirmąją užsienio kalbą, renkasi mažiau mokinių. Pasirenkančių rusų kalbą, kaip antrąją užsienio kalbą, skaičius sumažėjo, bet išaugo skaičius mokinių, besirenkančių vokiečių kalbą kaip antrąją užsienio kalbą.

## 38. Darbas su mokymosi problemų turinčiais mokiniais

Konsultaciniame centre nuo 2012 m. rugsėjo 1 d. iki 2012 m. gruodžio 21 d. dirba 19 mokytojų (pernai dirbo 28), iš kurių 9 mokytojai metodininkai, 10 vyresnieji mokytojai. Konsultacinio centro veiklai skirta 21 valanda (pernai buvo skirta 38 val.).

Metai	Ekspertai	Mokytojai metodininkai	Vyr. mokytojai	Mokytojai
2009	0	4	7	0
2010	0	7	11	2
2011	1	12	14	1
2012	0	9	10	0



Konsultacinio centro užsiėmimus nuo 2012 m. rugsėjo 1 d. iki 2012 m. gruodžio 21 d. lankė 468 mokiniai. Iš pradinių klasių – 92 mokiniai: 2 kl. – 18, 3 kl. – 26, 4 kl. – 48; iš 5-10 klasių – 376 mokiniai: 5 kl. – 38, 6 kl. – 76, 7 kl. – 99, 8 kl. – 89, 9 kl. – 9, 10 kl. – 65. Apibendrinus duomenis, geriausiai lankė 7 ir 8 kl. mokiniai, mažiausiai – 9 kl. mokiniai. (Pernai geriausiai lankė 6, 7 ir 9 kl. mokiniai, mažiausiai – 8 kl. mokiniai).