

Leidinyi parengtas įgyvendinant Raseinių Šaltinio vidurinės mokyklos 2011 m. veiklos programą.

Leidinio rengėjai:

Vaiva Zubrickienė, mokyklos direktorė
Violeta Bakutienė, direktoriaus pavaduotoja ugdymui
Valdonė Balčaitienė, direktoriaus pavaduotoja ugdymui
Jolanta Stankaitienė, direktoriaus pavaduotoja ugdymui

Leidinio redaktorė

Birutė Vežbavičienė, lietuvių kalbos mokytoja metodininkė

Statistinius švietimo duomenis ir informaciją leidiniui teikė:

Liucija Aranauskaitė, lietuvių kalbos mokytoja metodininkė

Laimutė Babenskienė, biologijos vyresnioji mokytoja

Gileta Barakauskienė, biologijos vyresnioji mokytoja

Audronė Bliskienė, bendruomenės slaugytoja

Vaiva Buivydienė, raštinės vedėja

Dalia Gricienė, vyresnioji socialinė pedagogė

Lijana Ivoškienė, anglų kalbos mokytoja metodininkė

Regina Jankauskienė, lietuvių kalbos vyresnioji mokytoja

Jonas Janušas, istorijos mokytojas ekspertas

Liuda Janušienė, istorijos mokytoja metodininkė

Žydrūnas Kapočius, pradinį klasių mokytojas metodininkas

Ida Matelienė, bibliotekos vedėja

Reda Stulgytė, matematikos mokytoja metodininkė

Ilona Šablauskienė, ekonomikos vyresnioji mokytoja, anglų kalbos vyresnioji mokytoja

Rasa Tytmonaitė, dailės vyresnioji mokytoja

Rasa Turskienė, technologijų mokytoja metodininkė

Mindaugas Zybartas, kūno kultūros mokytojas ekspertas

Aušra Benetienė, Raseinių rajono savivaldybės administracijos Švietimo ir socialinių

reikalų departamento Įstaigų centralizuotos buhalterinės

apskaitos vyriausioji specialistė

Virginija Guntarskienė, Raseinių rajono savivaldybės administracijos

Švietimo ir socialinių reikalų departamento Įstaigų centralizuotos buhalterinės

apskaitos skyriaus vyriausioji specialistė

RASEINIŲ ŠALTINIO VIDURINĖS MOKYKLOS 2011 METŲ ŠVIETIMO BŪKLĖS RODIKLIAI



Raseinių Šaltinio vidurinė mokykla 2011 m. organizavo veiklą vadovaudamasi svarbiausiais švietimo veiklą reglamentuojančiais dokumentais:

1. Valstybinės švietimo strategijos 2003-2012 metų nuostatomis, patvirtintomis Lietuvos Respublikos Seimo (Žin., 2003, Nr. 71-3216) bei jų įgyvendinimo programa, patvirtinta Lietuvos Respublikos Vyriausybės (Žin., 2005, Nr. 12-391; 2010, Nr. 8-363);

2. Valstybės švietimo stebėsenos rodikliais, patvirtintais Lietuvos Respublikos švietimo ir mokslo ministro 2005 m. gruodžio 30 d. įsakymu Nr. ISAK-2692 (Žin., 2006, Nr. 3-80; 2007, Nr. 31-1146);

3. Raseinių rajono savivaldybės 2010-2012 metų strateginiu veiklos planu, patvirtintu Raseinių rajono savivaldybės tarybos 2010 m. kovo 25 d. sprendimu Nr. (1.1)TS-97;

4. Raseinių Šaltinio vidurinės mokyklos 2010-2011 metų strateginiu veiklos planu, patvirtintu Raseinių Šaltinio vidurinės mokyklos direktoriaus 2010 m. vasario 11 d. įsakymu Nr. V1-229;

5. Mokyklos turimais ištekliais, mokyklos bendruomenės pasiūlymais.

2011 m. svarbiausia Raseinių Šaltinio vidurinės mokyklos prioritetinė kryptis:

1. pagalbos mokantis stiprinimas, atsižvelgiant į individualius mokinių poreikius;

Kitos prioritetinės kryptys:

1. etosas;

2. materialinė bazė.

Už pagalbą rengiant leidinį dėkojame
Raseinių Šaltinio vidurinės mokyklos
raštinės vedėjai Vaivai Buivydienei ir
sekretorei Tomai Tarvydaitei



Siūlymų laukiame el. paštu:
saltinis@raseiniai.lt
Spausdino „M stilius“
Domininkonų g. 6A, 60169 Raseiniai
Tel. (8 657) 77 434

59. Profesinio informavimo taško (PIT-o) veikla (2010 m. ir 2011 m. birželio 1 d. duomenimis)

Nr. 3
2012 m.

Metai	Mokinių, kuriems buvo suteiktos konsultacijos PIT-e, skaičius	Klasių auklėtojams suteiktų konsultacijų skaičius	Susitikimų su aukštųjų ir aukštesniųjų mokyklų atstovais skaičius	Kitų suorganizuotų renginių skaičius	PIT-o darbuotojų lankyti kvalifikacijos kėlimo renginiai
2010	160	18	8	5	1. Seminaras „Profesinių interesų testo II taikymas profesinio informavimo veikloje“ 2. Seminaras „Profesinis informavimas ugdymo karjerai procese“ 3. Seminaras „Mokinių profesinis informavimas: teorija ir praktika“
2011	124	11	8	3	1. Seminaras „Ugdymas karjerai: žingsnis į profesijų pasaulį“

2010 m.

Suorganizuoti susitikimai su Kauno technologijos universiteto, Vilniaus Gedimino technikos universiteto, Lietuvos kūno kultūros akademijos, Vytauto Didžiojo universiteto, Kauno miškų ir aplinkos inžinerijos kolegijos, ISM vadybos ir ekonomikos universiteto, Kauno kolegijos, Šiaulių valstybinės kolegijos atstovais.

Suorganizuota karjeros planavimo diena „Žalia šviesa tavo karjerai“, susitikimai su Vilniaus darbo rinkos mokymo ir konsultavimo tarnybos konsultante, VŠĮ „Raseinių technologijos ir verslo mokyklos“ atstovais, „Swedbank“ konsultantės paskaita „Kiek mokėsi už studijas“, išvyka į Kaune vykusią „Aukštųjų mokyklų mugę“.

2011 m.

Suorganizuoti susitikimai su Kauno technologijos universiteto, Vytauto Didžiojo universiteto, Kauno miškų ir aplinkos inžinerijos kolegijos, ISM vadybos ir ekonomikos universiteto, Šiaurės Lietuvos kolegijos, Šiaulių universiteto, VŠĮ Raseinių technologijos ir verslo mokyklos, Kastu International atstovais.

Įvyko „Swedbank“ konsultantės paskaita „Kiek mokėsi už studijas“, išvyka į Kaune vykusią „Aukštųjų mokyklų mugę“, karjeros planavimo paskaita „Jaunųjų IT specialistų ateitis“.

RASEINIŲ ŠALTINIO VIDURINĖS MOKYKLOS 2011 METŲ ŠVIETIMO BŪKLĖS RODIKLIAI

1. Mokinių skaičius, jo pokyčiai per mokslo metus, kaitos priežastys

Mokslo metai	Mokinių skaičius rugsėjo 1 d.	Atvyko per mokslo metus	Išvyko per mokslo metus				Kaitos priežastys
			12 kl. mok.	10 kl. mok.	Kiti	Iš viso	
2008-2009	919	4	79	17	39	135	79 išvyko baigę 12 klasių, 17 mokinių, baigusių 10 kl., tęsia mokslą kitose mokyklose siekdami įsigyti profesiją, 3 išvyko gyventi į užsienį, 5 išvyko gyventi kitur ir lankys kitas šalies mokyklas, 29 mokysis kitose rajono gimnazijose, vidurinėse ir pagrindinėse mokyklose, 1 lankys specialiąją mokyklą, 1 išvyko mokytis į Kauno J. Gruodžio konservatoriją.
2009-2010	934	3	81	22	40	143	81 išvyko baigę 12 klasių, 28 mokiniai, baigę 9 ar 10 kl., tęsia mokslą kitose mokyklose siekdami įsigyti profesiją, 7 išvyko gyventi į užsienį, 27 mokiniai išvyko mokytis į kitas respublikos bei rajono pagrindines, vidurines mokyklas ir gimnazijas
2010-2011	934	11	89	49	35	173	89 išvyko baigę 12 klasių, 49 mokiniai, baigę 10 kl., tęsia mokslą kitose šalies bei rajono gimnazijose, profesinėse mokyklose siekdami įsigyti vidurinį išsilavinimą, o kai kurie ir profesiją. 11 8-9 kl. mokinių perėjo mokytis į Prezidento Jono Žemaičio gimnaziją, 5 išvyko gyventi į užsienį, kiti mokiniai išvyko mokytis į kitas respublikos bei rajono pagrindines, vidurines mokyklas ir gimnazijas, pasikeitus gyvenamai vietai.

2. Mokinių iš kaimo vietovių skaičius

Mokslo metai	Mokinių skaičius	Važinėjančių mokinių skaičius	Važinėjančių mokinių skaičius procentais
2008 rugsėjo 1 d.	919	149	16,2
2009 rugsėjo 1 d.	934	175	18,7
2010 rugsėjo 1 d.	934	183	19,6
2011 rugsėjo 1 d.	894	182	20,4

2011 m. rugsėjo duomenimis mokiniai atvyko iš 42 vietovių, daugiausiai iš Gruzdiškės, Kaulakių kaimų. Uždarius Minionių pradinę mokyklą, atvykstančių iš Slabados k. mokinių skaičius išaugo iki 20.

58. Tarptautiniai projektai

Metai	Igyvendinto projekto pavadinimas	Fondo pavadinimas	Projekto tikslai ir įgyvendinimo terminai (kada pradėtas ir kada baigtas)	Dalyvių skaičius (jeigu projektas tarptautinis, regioninis ir t.t., nurodyti dalyvaujančių skaičių iš atskirų šalių, savivaldybių, mokyklų)	Tikslinės grupės (projektas skirtas mokiniams, mokytojams tėvams, spec. poreikių vaikams ir t. t.)	Lėšų suma (Lt)
PERSONALO TOBULINIMO PROJEKTAI						
2009	Comenius programos kvalifikacijos tobulinimas	Švietimo mainų paramos fondas	Supažindinti dalyvius su plačiomis veiklos sritimis, skatinti mokinių užsienio kalbos mokymosi motyvacija. 2009 09 14 - 2009 09 25	14 dalyvių: Lenkija - 1, Slovakija - 1, Turkija - 5, Ispanija - 2, Rumunija - 2, Bulgarija - 2, Lietuva - 1.	Mokytojams	10466,4
2010	Comenius programos kvalifikacijos tobulinimas	Švietimo mainų paramos fondas		1 dalyvis: Lietuva - 1	Mokytojams	7969
2011	Comenius/Grundtvig kvalifikacijos tobulinimas pagal mokymosi visą gyvenimą programą	Švietimo mainų paramos fondas	Gilinti profesines žinias, tobulinti mokymo įgūdžius, susipažinti su švietimo tendencijomis Europoje. Balandžio-birželio mėn.	1 dalyvis: Lietuva - 1	Mokytojams	10 132

KITI PROJEKTAI

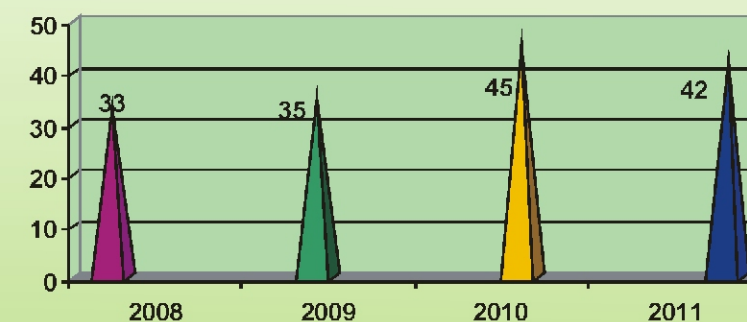
(tie, kurie nebus įvardinti prie valdymo, paramos, turinio ir personalo tobulinimo projektų)

1.	Comenius partnerystės projektas „Smurtas be sienų“	Švietimo mainų paramos fondas	Sutelkti dėmesį į smurto, patyčių, paplitusių tarp jaunimo, problemas, ieškoti jų sprendimo būdų. 2006 - 2009 m.	Lenkija: 100 mokinių, 6 mokytojai. Prancūzija: 100 mokinių, 5 mokytojai. Lietuva: 100 mokinių, 5 mokytojai.	Mokiniams ir mokytojams	7166,7 (2009 metais)
2.	„Verslumas – kelias į sėkmę“	Švietimo mainų paramos fondas, Bendrojoji Nordplus programa	Pagrindinis tikslas skatinti mokinių pasitikėjimą savo jėgomis, lavinti jų kūrybiškumą, skatinti imlumą naujovėms ir mokytis nuosekliai siekti užsibrėžto tikslo. 2009-2010 m.	Lietuva: 24 mokiniai, 4 mokytojai; Švedija: 22 mokiniai, 4 mokytojai; Suomija: 24 mokiniai, 3 mokytojai.	Mokiniams ir mokytojams	92 752 (2009/2010 metais)
3.	EuroMedScola 2011	Europos Parlamentas	Pagrindinis tikslas – diskusija apie Europos Sąjungos ir Viduržemio jūros regiono šalių bendradarbiavimą	Delegacijos iš 43 šalių.	Mokiniams ir mokytojams	7490 2011 metais

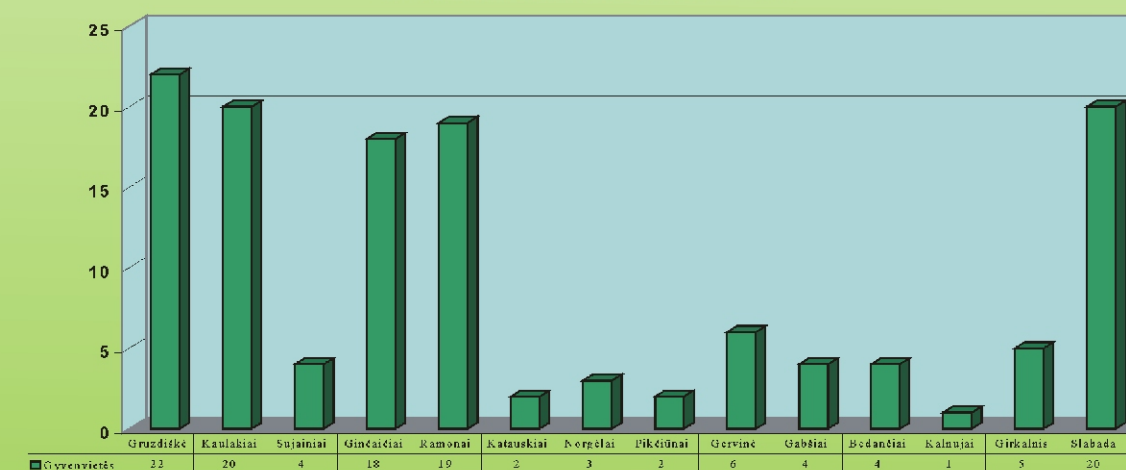
57. Gamtosauginių mokyklų programa.

Data	2009 m. (liepos mėnesio 1 d. duomenys)	2010 m. (liepos mėnesio 1 d. duomenys)	2011 m. (liepos mėnesio 1 d. duomenys)
Bendras mokyklą lankančių mokinių skaičius	915	927	935
Programoje dalyvaujančių mokinių skaičius (dalyvauja programos darbo gr.)	821	800	800
Programos renginių, akcijų skaičius	15	26	12
Socialinių partnerių skaičius	10 Raseinių rajono miškų urėdija, „Kalno“ vidurinė mokykla, Raseinių pagrindinė mokykla, Raseinių krašto istorijos muziejus, Dubysos regioninis parkas, Raseinių rajono savivaldybė, Fotostudija „Saudrija“, VDU, LJGC Kaulakių kaimo bendruomenė	12 Raseinių rajono miškų urėdija, Raseinių „Kalno“ vidurinė mokykla, Raseinių pagrindinė mokykla, Raseinių rajono Prysmančių pagrindinė mokykla, Raseinių krašto istorijos muziejus, Dubysos RP, Raseinių rajono savivaldybė, fotostudija „Saudrija“, VDU, LJGC, Kaulakių kaimo bendruomenė, Raseinių turizmo ir verslo informacijos centras	Raseinių rajono miškų urėdija, Raseinių „Kalno“ vidurinė mokykla, Raseinių rajono Prysmančių pagrindinė mokykla, Dubysos RP, Raseinių rajono savivaldybė, foto studija „Saudrija“, VDU, LJGC, Kaulakių kaimo bendruomenė
Bendruomenės narių dalyvavimas	yra	yra	yra

Važinėjančių mokinių skaičius



Mokinių pasiskirstymas pagal gyvenamas vietas



3. Mokinių iš socialiai remiamų šeimų skaičius (5-12 klasių mokinių, gaunančių nemokamą maitinimą, skaičius)

Mokinių, gaunančių nemokamą maitinimą ar kitą valstybės paramą, skaičius nuolat auga:

Metai	Nemokamai maitinamų mok. skaičius (procentais)	Gaunančių paramą mokinio reikmenims įsigyti (procentais)
2009	40,1	39,8
2010	42	41
2011	42,5	41,9

4. Mokinių, įtrauktų į rizikos grupės sąrašą, skaičius. Rizikos faktoriai

Mokinių, įtrauktų į rizikos grupės sąrašą, skaičius procentais

Metai	Klasės	1-4 kl.	5-8 kl.	9-10 kl.	11-12 kl.	Rizikos faktoriai
2009 m.		1,3	1,9	3,4	0	Socialinių įgūdžių trūkumas, pamokų praleidinėjimas be pateisinamos priežasties, mokyklos vidaus tvarkos taisyklių mokiniams nesilaikymas, patyčios.
2010 m.		1,5	3,6	3,2	0	
2011 m.		0,4	2,6	0,7	0	

5. Mokinių, dalyvaujančių ne mokyklos organizuojamoje veikloje, skaičius. Veiklos sritys (2009, 2010 ir 2011m. lapkričio 5 d.)

Klasių grupės	Metai	Lanko RKKSC	Lanko meno mokyklą	Lanko kultūros centro būrelius	Lanko šeštadienines aukštųjų mokyklų mokyklas	Dalyvauja mokinių ir jaunimo organizacijų veikloje	Dalyvauja Parapijos namų veikloje	Priklauso politinėms partijoms	Užsiima kita veikla
1-4	2009	26	28	12	-	-	2	-	9
	2010	25	29	22	-	-	2	-	18
	2011	45	35	12	-	-	1	-	13
5-8	2009	55	55	6	1	-	4	-	19
	2010	74	72	22	-	1	2	-	19
	2011	65	58	19	-	2	27	-	49
9-10	2009	20	13	-	1	1	2	-	-
	2010	16	3	4	2	-	-	1	8
	2011	23	8	2	-	1	2	2	17
11-12	2009	21	12	3	1	1	2	2	11
	2010	13	7	6	5	3	1	2	1
12	2011	7	2	1	1	3	-	1	2
Iš viso	2009	122	108	21	3	2	10	2	39
	2010	128	111	54	7	4	5	3	46
	2011	140	103	34	1	6	30	3	81

Kita veikla:

Daugiausia 2009 m. kita veikla užsiimančių mokinių lankė Neringos šokių studiją – 21.

Kiti dalyvavo Kaulakių ir Gruzdiškės bendruomenių veikloje – 3; lankė Pasiruošimo piligrimystei centrą – 2; KTU Jaunųjų kompiuterininkų užsiėmimus – 2; jodinėjimo užsiėmimus – 2; bažnyčios chorą – 1; Sujainių kultūros centro šokių būrelį – 1; karate treniruotes – 1; „Alio, Raseiniai“ sporto klubą – 1; vaikų dienos užimtumo centrą – 1; Tytuvėnų gimnazijos meno skyrių – 1; vedė „Tricking“ o ir aerobikos būrelį – 1; buvo muzikinės grupės „Sunny“ narys – 1; dirbo – 1.

Daugiausia 2010 m. kita veikla užsiimančių mokinių lankė Neringos šokių studiją – 31.

Kiti dalyvavo Gervinės, Gruzdiškės kaimo bendruomenių veikloje – 6; lankė šokių populiarinimo centrą – 5; lankė karate užsiėmimus – 1; lankė „Alio Raseiniai“ sporto klubą – 1; dalyvavo rajono jaunimo tarybos veikloje – 1; lankė Tytuvėnų gimnazijos meno skyrių – 1.

Daugiausia 2011 m. kita veikla užsiimančių mokinių lankė šokių studijas: Neringos šokių studiją – 28, „Svajonė“ – 15, šiuolaikinių šokių populiarinimo centrą – 12. Kiti lankė Prezidento J.Žemaičio gimnazijos medžio meninio drožinėjimo studiją „Drovis“ – 9, taisyklingo judesio mokyklą – 3, užsiėmimus žirgyne – 1, dalyvavo Gervinės, Gruzdiškės, Kaulakių, Paupio, Skirmantiškės, Akstinių bendruomenių veikloje – 13.

6. Mokinių tėvų išsilavinimas

Klasių grupės	Pradinis išsilavinimas %	Pagrindinis išsilavinimas %	Vidurinis išsilavinimas %	Baigė profesinio mokymo programą (spec. vidurinis) %	Aukštasis neuniversitetinis išsilavinimas %	Aukštasis universitetinis išsilavinimas %
1 – 4 klasės	1,8	19,0	25,5	21,8	17,8	14,1
5 – 8 klasės	0,3	8,1	24,6	30,8	22,9	13,3
9 – 10 klasės	0,8	2,3	24,5	27,5	24,9	20,0
11 – 12 klasės	-	3,2	25,9	13,9	32,0	25,0

54. Projektas „Drąsinkime ateitį“

Data	2009 m. (liepos mėnesio 1 d. duomenys)	2010 m. (liepos mėnesio 1 d. duomenys)	2011 m. (liepos mėnesio 1 d. duomenys)
Bendras mokyklą lankančių mokinių skaičius	915	927	935
Programoje dalyvaujančių mokinių skaičius	165	210	200
Programos renginių, akcijų, susitikimų su garbės galerijos nariais, skaičius	6	2	1
Socialinių partnerių skaičius	2 Kauno prievolės administravimo tarnyba prie Krašto apsaugos ministerijos, UAB „TELE2“	Raseinių rajono policijos komisariatas, UAB „TELE2“	-
Bendruomenės narių dalyvavimas	yra	yra	-

55. Projektas „Kinas mano mokykloje“

Metai	Klasių, dalyvaujančių projekte, skaičius	Peržiūrėtų ir aptartų kino filmų skaičius	Peržiūrėtų ir aptartų kino filmų pavadinimai
2009	10 (152 mokiniai)	3	„Ponas Ibrahimas“, „Rankų lenkėja iš Solitudės“, „Naujas žmogus“.
2010	7 (127 mokiniai)	4	„Blogis“, „Naujas žmogus“, „Gyveno senelis ir bobutė“, „Katynė“.
2011	6 (112 mokiniai)	3	„Naujas žmogus“, „Blogis“, „Prieš parsikrendant į žemę“

56. Besimokančių mokyklų tinklai (BMT) projektas (gruodžio 15 d. duomenimis)

	2011 metai (gruodžio 15 d. duomenimis)
BMT komandos dalyvavimas mokymuose (skaičius, užsiėmimų/seminarų pavadinimai)	1. Seminaras „Besimokanti mokykla tinklinė organizacija. Tinklų kūrimo galimybės“ 2. Seminaras „Problemos sprendimo projektavimas ir organizavimas kuriant besimokančių mokyklą“ pagal projektą „Besimokančių mokyklų tinklai“ 3. Pasidalijimo patirtimi seminaras kūrybinės dirbtuvės „BMT patirtis“
BMT komandos mokyklos pedagogams užsiėmimų skaičius, pavadinimas, pobūdis.	1. Idėjų iš seminaro Vilniuje pristatymas 2. Pranešimas „Mokymosi motyvacijos skatinimo, aktyvaus mokymosi pamokoje galimybės“. 3. Komandinis darbas „Problemos identifikavimas“. Pranešimas „Kompetencijų ugdymas“.
Inicijuotų ir praveštų mokiniams skirtų priemonių skaičius, pavadinimas, pobūdis.	-
Įtrauktų į mokyklų tinklus partnerių skaičius.	-
Praveštų renginių su partneriais skaičius, pavadinimas, pobūdis.	-

1	2	1	2	3	4
Visuomeninė organizacija „Žaliųjų judėjimas“ Direktoriaus pavaduotoja ugdymui J. Stankaitienė Utenos švietimo centras Direktoriaus pavaduotoja ugdymui J. Stankaitienė	2011	Karo prievolės administravimo tarnybos prie Krašto apsaugos ministerijos Kauno karo prievolės centras	2009	Bendradarbiauta vykdyti projektą „Drąsinkime ateitį“	2009
	2011	Kaimo turizmo sodyba „Karpynė“, UAB „Nafrus“, IĮ „Jonė“, individuali N. S. Bytautienės įmonė, R. Ačo labdaros ir paramos fondas, partijos Tvarka ir teisingumas Raseinių skyrius	2009 2010	Bendradarbiauta organizuojant įvairius mokyklos renginius, organizuojant išvyką į Lenkijos Respublikos Liubavos miesto Chelminskio vyskupų vardo gimnaziją	2009 2010
		Specialiųjų tyrimų tarnybos Šiaulių valdyba	2010	Bendradarbiauta organizuojant renginius, skirtus Tarptautinei antikorupcijos dienai paminėti	2010
		Kauno miškų ir aplinkos inžinerijos kolegija (KMAIK)	2010	Bendradarbiauta organizuojant mokinių išvyką į KMAIK, dalyvaujant parodoje konkurse „Žiemos puokštė“	2010
		Raseinių vaikų lopšelis-darželis „Liepaitė“, Raseinių specialioji internatinė mokykla	2010	Bendradarbiauta organizuojant Kalėdinius renginius	2010
		Fotostudija „Saudrija“	2011	Fotografuoti mokyklos renginiai, akcijų akimirkos.	2011
		Raseinių rajono administracija	2011	Bendradarbiauta vykdyti projektus Gamtosauginė mokykla ir „Išmintingai pasirinksi sveiką gyvenimą“, „Tik nereikia mūsų gąsdinti“	2011
		UAB agrofirma „Sėklos“	2011	Bendradarbiauta gražinant mokyklos aplinką	2011
		Partijos Tvarka ir teisingumas Raseinių skyrius	2011	Bendradarbiauta organizuojant Tarptautinę mokytojų dieną	2011

53. Programa „Sveikata visiems ir kiekvienam“ (2009, 2010 ir 2011 m. liepos 1 d. duomenimis)

Programos vertinimo rodiklis	2009	2010	2011
Sveikatinimo programose, akcijose, sporto varžybose dalyvavusių mokinių dalis	~ 60 %	~ 65 %	~77%
Mokyklos vykdomoje sveikatinimo veikloje (sportinės varžybos, užsiėmimai, kuriuos vedė mokyklos bendruomenės slaugytoja ar kiti sveikatos specialistai, klasių vadovai) dalyvavusių mokinių tėvų dalis	~ 26 %	~ 28 %	~27%
Mokyklos bendruomenės narių, teigiamai vertinančių mokykloje vykdomą sveikatinimo veiklą, dalis	~ 40%	~ 58%	~79%
Savo kvalifikaciją sveikatinimo klausimais kėlusiu mokytojų skaičius	1	35	64

7. Vienam pradinio, pagrindinio ir vidurinio ugdymo programos mokiniui tenkanti lėšų suma (iš mokinio krepšelio)

2011 m. sausio 1 d. duomenimis Šaltinio vidurinėje mokykloje mokėsi 891 mokinys (MDB). Iš viso buvo skirta 3 545 900 Lt. 2011 metais MK lėšų suma, per metus skiriama vienam mokiniui, sudarė 3980 Lt.

Lėšų suma, tenkanti vienam mokiniui išlaikyti (Lt)	
Metai	Mokinio krepšelis
2007	2510
2008	2995
2009	4437
2010	3781
2011	3980

8. Mokyklos ūkiui steigėjo skirtų lėšų suma

2011 m. Šaltinio vidurinės mokyklos steigėjo skirtos lėšos mokyklos ūkiui sudarė 675 700 Lt. 2011 metais steigėjo lėšų suma, per metus skirta vienam mokiniui, buvo 758 Lt.

Lėšų suma, tenkanti vienam mokiniui išlaikyti (Lt)	
Metai	Mokyklos ūkiui steigėjo skirtos lėšos
2007	740
2008	873
2009	874
2010	580
2011	758

9. Mokinio krepšelio lėšų suma, skirta integruotai ugdomiems specialiujų poreikių turintiems mokiniams

Darbo užmokesčio lėšos, skirtos mokytojams, direktoriaus pavaduotojui ugdymui, pedagogams, teikiantiems specialiąją pedagoginę pagalbą integruotai ugdomiems specialiujų poreikių turintiems mokiniams, mokyklos sąmatoje atskirai nėra išskirtos. Jas mokykla naudojo iš Darbo užmokesčiui skirto fondo. Tai fiksuota mokytojų ir kitų darbuotojų tarifacijos sąraše. Bendra lėšų suma, skirta mokytojams, direktoriaus pavaduotojui ugdymui, pedagogams, teikiantiems specialiąją pedagoginę pagalbą integruotai ugdomiems specialiujų poreikių turintiems mokiniams, priklauso nuo specialiujų poreikių mokinių skaičiaus ir tarifikuojamų savaitinių pamokų skaičiaus. Darbo užmokesčio lėšų suma, skirta mokytojams, direktoriaus pavaduotojui ugdymui, pedagogams, teikiantiems specialiąją pedagoginę pagalbą integruotai ugdomiems specialiujų poreikių turintiems mokiniams, yra kintanti.

Metai	MK lėšos, išmokėtos kaip priedai direktoriaus pavaduotojui ugdymui, pedagogams, teikiantiems specialiąją pedagoginę pagalbą integruotai ugdomiems specialiujų poreikių turintiems mokiniams, mokytojams už darbą su specialiujų poreikių turinčiais mokiniais (Lt)
2009	21 739,64
2010	16 926,85
2011	29 829,72

10. Nemokamam mokinių maitinimui skiriamų lėšų suma

Nemokamam maitinimui steigėjo skirtos lėšos sudarė 94 600 Lt.
Valstybės lėšos, skirtos nemokamam maitinimui, sudarė 334 200 Lt.

11. Mokytojų kvalifikacijai tobulinti panaudotų ir iš mokinio krepšelio (MK) skiriamų lėšų santykis

Mokyklos biudžete mokinio krepšeliui (MK) skirta suma sudarė 3 545 900 Lt. Iš jų pedagogų kvalifikacijai tobulinti pagal sąmatą buvo skirta 21 800 Lt. Tai sudarė 0,6 proc. MK lėšų. Panaudota – 21 800 Lt (100 proc.)

12. Mokinių kultūrinei, pažintinei veiklai panaudotų ir skiriamų iš mokinio krepšelio lėšų santykis

Iš mokinio krepšelio (MK) lėšų mokinių kultūrinei pažintinei veiklai 2011 m. buvo skirta 4 429 Lt, panaudota 4429 Lt (tai sudaro 100 proc. skirtų lėšų). Vienam mokiniui kultūrinei, pažintinei veiklai 2011 m. skirta 4,71 Lt.

13. Mokinių profesiniam informavimui panaudotų ir skiriamų iš mokinio krepšelio lėšų santykis

Iš mokinio krepšelio (MK) lėšų mokinių profesiniam informavimui 2011 m. skirta 5271 Lt, panaudota 3473 Lt (tai sudaro 65,9 proc. skirtų lėšų).

Visos lėšos buvo panaudotos išvykoms.

Vieno mokinio profesiniam informavimui 2011 m. buvo skirta 4,07 Lt.

Mokinio krepšelio skirtos ir panaudotos lėšos			
Metai	Pedagogų kvalifikacijai tobulinti skirtos/panaudotos lėšos (Lt)	Mokinių kultūrinei, pažintinei veiklai skirtos/panaudotos lėšos (Lt)	Mokinių profesiniam informavimui skirtos/panaudotos lėšos (Lt)
2009	20 500/13 300	6 400/4 934	3 200/3 200
2010	21 300/9 012	4 900/3 777	3 800/3 800
2011	21 800/21 800	4 429/4 429	5 271/3 473

14. Iš rėmėjų gautų lėšų suma

Per 2010 m. buvo surinkta 2% gyventojų pajamų mokesčio, kuris sudarė – 7 096 Lt.

Per 2011 m. buvo surinkta 2% gyventojų pajamų mokesčio, kuris sudarė – 4 630 Lt.

2% gyventojų pajamų mokesčio (GPM) panaudota						
Metai	Edukacinėms erdvėms kurti (Lt)	Renginiams organizuoti (Lt)	Aplinkai tobulinti (Lt)	Mokymo priemonėms įsigyti (Lt)	Prekėms (Lt)	Kitos išlaidos
2009	39 664	1387	1065	261	804,7	-
2010	-	411	-	-	2290	735
2011	-	-	-	-	-	-

Tėvų klubo „Šaltinis“ gautų lėšų panaudojimas					
Metai	Edukacinėms erdvėms kurti (Lt)	Renginiams organizuoti (Lt)	Aplinkai tobulinti (Lt)	Mokymo priemonėms įsigyti (Lt)	Prekėms (Lt)
2009	-	17 777	-	-	-
2010	-	-	-	-	-
2011	-	1237	-	-	-

1	2	3	4	5	6	7	8
56.	Rajoninis vaikų iki 12 metų konkursas „Muzikinis laivelis“	2011 06 mėn.	Tradicinis	Raseinių kultūros centras	A. Juodytė, L. Sokas, A. Abromavičius, A. Nikžentaitis	1	Atlikėjai iš viso rajono
57.	Rajoninis vaikų ir moksleivių piešinių konkursas „Ką gimtinės vėjai ošia“	2011 06 mėn.	Netradicinis	Raseinių kultūros centras	4a kl. – L. Sokas, A. Abromavičius (armonikos)	1	Rajono vaikai ir moksleiviai
58.	Pagrindinio ugdymo pažymėjimų įteikimo šventė	2011 06 mėn.	Netradicinis	V. Balčaitienė, A. Kukulskienė, L. Žurkauskienė	10 a b kl. - 50	10	-
59.	Brandos atestatų įteikimo šventė	2011 07 mėn.	Tradicinis	V. Balčaitienė, R. Tytmonaitė, N. Viršilienė, J. Janušas	12 a b c kl. - 80	30	Rajono savivaldybės atstovai

52. Partnerystė su kitomis institucijomis (2009 ir 2010 m. gruodžio 15 d. duomenimis)

Įstaigos, su kuriomis pasirašytos sutartys, asmenys, iniciavę sutarčių pasirašymą	Metai	Socialiniai partneriai		Kartu su socialiniais partneriais vykdyta veikla	
		1	2	3	4
Vytauto Didžiojo universitetas Direktorė V. Zubrickienė, chemijos mokytoja R. Jarmalavičienė	2009	1	2	3	4
Dubysos regioninio parko direkcija Direktorius pavaduotoja ugdymui J. Stankaitienė	2009	1	2	3	4
VšĮ Raseinių technologijos ir verslo mokykla	2009	1	2	3	4
Asociacija „EEPA“ Direktorius pavaduotoja ugdymui J. Stankaitienė	2010	1	2	3	4
Raseinių darbo birža Direktorė V. Zubrickienė	2010	1	2	3	4
Raseinių kūno kultūros ir sporto centras Direktorė V. Zubrickienė	2011	1	2	3	4
Raseinių rajono švietimo centras Direktorė V. Zubrickienė	2011	1	2	3	4

1	2	3	4	5	6	7	8
45.	Pasaulinės sveikatos dienos paminėjimas	2010 04 mėn.	Netradicinis	A. Bliskienė	Visos pradinės klasės (be skyrių) ir PU grupė	11	-
46.	Projekto „Kinas mano mokykloje“ tęsimas	2010 04 mėn.	Netradicinis	Ž. Kapočius	Visos pradinės klasės (be skyrių) ir PU grupė	11	-
47.	Dailaus rašymo „Plunksnelė“ konkursas	2010 04 mėn.	Netradicinis	G. Matusevičienė	Visos pradinės klasės (be skyrių)	10	-
48.	Mokyklos aerobikos fiesta	2011 05 mėn.	Tradicinis	R. Matulaitė	5 kl. - 10 7b kl. - 16	1	-
49.	Rajono bendrojo lavinimo mokyklų futbolo turnyras Šaltinio vidurinės mokyklos sporto klubo „Šaltinėlis“ taurei laimėti	2011 05 mėn.	Tradicinis	M. Zybartas, A. Globys	6a,6c,7a, 7b,8a, 8b kl. - 12	5	2 komandos: Raseinių „Kalno“ vidurinės mokyklos, Viduklės S.Stanevičiaus gimnazijos
50.	Rajoninis šokių festivalis „Šokio vizija	2011 05 mėn.	Tradicinis	R. Turčinskas	12 kl. - 12	1	Rajono mokyklų moksleiviai
51.	Šventė „Mokyklos garbė“	2011 05 mėn.	Tradicinis	V. Balčaitienė, V. Vasiliauskas, R. Krivickas, R. Diržienė, R. Turskienė	1 – 12 kl - 400	50	Mokinių tėvai, rajono savivaldybės atstovai
52.	Rajono meno šventė „Muzikos pavasaris“	2011 05 mėn.	Tradicinis	Rajono muzikos mokytojai	5 – 10 kl.- 40	10	-
53.	Mokslo metų užbaigimo šventė - koncerta	2011 05 mėn.	Tradicinis	V. Balčaitienė, V. Vasiliauskas, R. Turčinskas, R. Krivickas, R. Turskienė, R. Diržienė	5 – 10 kl.- 40	5	-
54.	Mokyklos Olimpinė diena	2011 05 mėn.	Tradicinis	V. Balčaitienė, kūno kultūros mokytojai	5-12 kl. - 600	50	Jurbarko kyokushin karate klubo „Kumite“ atstovai apie 30 žmonių
55.	„Paskutinio skambučio“ šventė	2011 05 mėn.	Tradicinis	V. Balčaitienė, R. Krivickas, V. Vasiliauskas, R. Turčinskas, R. Turskienė, V. Plučiuvienė, M. Zybartas, Regina Janauskienė	5-12 kl. - 160	40	Mokinių tėvai, rajono savivaldybės atstovai

15. Lėšų, gautų iš rajono, šalies, tarptautinių projektų, suma

Metai	Steigėjo lėšos (Lt)	Savivaldybės administracijos lėšos (Lt)	Švietimo mainų paramos fondas (Lt)	Sanglaudos skatinimo veiksmų programa iš Europos regioninės plėtros fondo
2009	800 – projektui Euroscola; 4000 – projektui „Šaltiniui – 20“	1000 – gamtosauginiam projektui „Gamtosauginė mokykla“, 2000 – edukacinei programai; 1300 – vaikų vasaros stovyklai „Gamta ir mažas menininkas“	10 446 – Comenius dotacija kvalifikacijos tobulinimui (mokytojos K. Vileišienės kvalifikacinė išvyka į Totnes miestą. Jungtinėje Karalystėje); 7166,7 – Comenius partnerystės projektas „Smurtas be sienų“ 92 752 – NORDPLUS projektas „Verslumas – kelias į sėkmę“	„Mokyklų tobulinimo programos plius“ projektas „Bendrojo lavinimo mokyklų modernizavimas“. Mokykla aprūpinta įranga ir baldais
2010	-	1000 – gamtosauginiam projektui „Gamtosauginė mokykla“	7969 – Comenius dotacija kvalifikacijos tobulinimui (mokytojos Ritos Lukošūtės kvalifikacinė išvyka į Southamptono miestą (Anglija))	-
2011	-	1000 – gamtosauginiam projektui „Gamtosauginė mokykla“ 1500 – projektui „Išmintingai pasirinksi sveikai gyvensi“ 800 – projektui „Tik nereikia mūsų gąsdinti“	10 132 – Comenius/Grundtvig kvalifikacijos tobulinimas pagal mokymosi visą gyvenimą programą, (dotacija mokytojai K. Vileišienei)	„Mokyklų tobulinimo programos plius“ projektas „Bendrojo lavinimo mokyklų modernizavimas“. Mokykla aprūpinta įranga ir baldais
	-	7 490 - EuroMedScola Europos Parlamentas		

16. Kokiam mokinių skaičiui tenka vienas kompiuteris

Mokslo metai	Mokinių skaičius	Kompiuterių skaičius, skirtas mokinių mokymui	Vienam kompiuteriui tenkantis mokinių skaičius	
			1-4 kl.	5-12 kl.
2008 m. rugsėjo 1 d.	919	46 – 1-4 kl. 1 kompiuteris 5-12 kl. 45 kompiuteriai	22,0	14,9
2009 m. rugsėjo 1 d.	920	83 – 1-4 kl. 9 kompiuteriai 5-12 kl. 74 kompiuteriai	25,5	9,3
2010 m. rugsėjo 1 d.	922	108 – 1-4 kl. 6 kompiuteriai 5-12 kl. 102 kompiuteriai	36,6	6,59
2011 m. rugsėjo 1 d.	878	28 – 1-4 kl. 0 kompiuterių 5-12 kl. 28 kompiuteriai	-	22,5

Pagal ŠVIS skaičiavimo metodiką, kompiuteriai, kurie yra skirti mokytojams, neprisiskaičiuojami prie kompiuterių skirtų mokinių mokymui.

17. Mokytojams skirtų kompiuterių ir kitos įrangos kiekis

Metai	Mokytojų skaičius	Mokytojams skirta		
		Kompiuteriai	Multimedija	Kita IKT įranga
2009	69	89	21	19 spausdintuvų 3 interaktyvios lentos
2010	70	80	36	9 spausdintuvai 3 interaktyvios lentos
2011	69	112	46	9 spausdintuvai 4 interaktyvios lentos

18. Mokymo priemonėms įsigyti skirtų ir panaudotų lėšų kiekis

Gruodžio 1 d. duomenimis	Lėšų suma Lt			Dalis procentais lyginant su visomis ugdymo procesui skirtomis lėšomis		
	2009 m.	2010 m.	2011 m.	2009 m.	2010 m.	2011 m.
Ugdymo procesui skiriamų lėšų suma	4055,8 tūkstančiai	3531,1 tūkstančiai	3 545,9 tūkstančiai	0,37	0,65	0,62
Mokymo priemonėms įsigyti skiriamų lėšų suma	15 000	23 000	22 000			

Lėšos, skirtos metodinėms grupėms			
	2009 m.	2010 m.	2011 m.
1. Pradinių klasių	3359,43	4940	5700
2. Lietuvių kalbos	2202,64	2280	2400
3. Užsienio (anglų, vokiečių, rusų) kalbų	2414,58	3420	4000
4. Tikslųjų mokslų	3285,68	2280	3300
5. Gamtos mokslų	1395,25	1440	1400
6. Dorinio ir socialinių mokslų	802,29	2280	2000
7. Menų ir technologijų	887,8	2360	3200
8. Kūno kultūros	652,38		

Mokymo priemonėms skirtos papildomos lėšos			Nupirktos prekės		
2009 m.	2010 m.	2011 m.	2009 m.	2010 m.	2011 m.
16,900 Lt	29,200 Lt	11,400 Lt	Projektoriai (13)	Įvairios mokymo priemonės	Mini projektorius, aktyvaus mokinių dalyvavimo ir apklausos sistema ActivExpression

1	2	3	4	5	6	7	8
35.	Užgavėnių šventė	2011 03 mėn.	Tradicinis	A. Nikžentaitienė	1-4 kl. - 200	15	-
36.	Fotografijų paroda „Ciklai“	2011 03 mėn.	Netradicinis	R. Tytmonaitė	12 kl. - 8	1	-
37.	„Savaitė be patyčių“: apklausa, piešinių paroda, lankstinukai apie patyčius, rekomendacijos mokytojams, stendas apie patyčių problemas	2011 m. 03 21-25	Tradicinis	J. Railienė, D. Gričienė, V. Balčaitienė	850	43	-
38.	Diskusija „Tėtis mokykloje - siaubas ar draugas?“	2011 03 mėn.	Netradicinis	J. Railienė, D. Gričienė	7-9 kl. - 5	6	7-9 kl. tėvų atstovai
39.	Kaziuko mugė	2011 03 mėn.	Tradicinis	A. Nikžentaitienė	Visos pradinės klasės (be skyrių) ir PU grupė	11	-
40.	Koncertas būsimiems pirmokėliams ir priešmokyklinukams	2011 03 mėn.	Netradicinis	R. Krivickienė, A. Čepauskienė	Visos pradinės klasės (be skyrių)	9	Būsimi pirmokėliai, priešmokyklinukai ir jų tėveliai
41.	Velykinis krepšinio turnyras	2010 04 mėn.	Tradicinis	R. Elzbergas	9-12 klasės	4	3 komandos: Prezidento J. Žemaičio gimnazijos, „Kalno, vidurinės mokyklos, Raseinių VŠĮ verslo ir technologijos mokyklos
42.	Lietuvos vaikų ir moksleivių liaudies kūrybos atlikėjų konkurso „Tramtatulis - 2011“ zonis turas Telšiuose	2010 04 mėn.	Tradicinis	Respublikinis liaudies kūrybos centras, Telšių kultūros centras	A. Abromavičius (4a kl.), E. Barauskaitė (5a kl.), R. Nikžentaitytė (6a kl.)	1	Žemaitijos regiono liaudies kūrybos atlikėjai
43.	Raseinių rajono ugdymo įstaigų geografijos mokytojų metodinė diena „Pamoka mokytojo kūrinys“.	2010 04 mėn.	Netradicinis	Raseinių rajono geografijos mokytojų metodinis būrelis (mūsų mokykloje atsakinga L. Žurkauskienė)	7a,b,c kl.-80 8a kl.-24	7	4 rajono mokyklų geografijos mokytojai, 1 Raseinių rajono švietimo centro darbuotojas
44.	Šventė konkursas „Mokytojų ir mokinių duetai“	2010 04 mėn.	Netradicinis	A. Gagilaitė, A. Abromavičienė, mokinių taryba	5-12 kl. - 20	30	-

1	2	3	4	5	6	7	8
21.	Rajoninė 9-12 klasių mokinių lietuvių kalbos olimpiada	2011 01 mėn.	Tradicinis	Lietuvių kalbos mokytojai	40	20	R. Jegnorienė
22.	Meninio skaitymo konkursas	2011 01 mėn.	Tradicinis	L. Aranauskaitė	52	7	-
23.	Epistolinio rašinio, filologų konkursai	2011 01 mėn.	Tradicinis	Lietuvių kalbos mokytojai	5-8 kl. - 3 11 kl. - 2	7	-
24.	Anglų kalbos mokyklinė olimpiada	2011 01 mėn.	Tradicinis	Rūta. Jankauskienė, L. Ivoškienė	11kl. - 13	2	-
25.	Akcija „Baltajam badui - Ne“	2011-01-14 ir 2011-01-27	Tradicinis	G. Matusevičienė, Ž. Kapočius, R. Diržienė, A. Čepauskienė	Visos pradinės klasės (be skyrių) ir PU grupė	11	Viduklės ir Padubysio girininkijos darbuotojai
26.	Rajoninė technologijų olimpiada	2011 02 mėn.	Tradicinis	K. Bakutis, A. Kukulskienė, L. Miklius	8-12 kl. - 3 mok.	3	Rajono technologijų mokytojai
27.	Mokyklinė dailės olimpiada	2011 02 mėn.	Tradicinis	R. Tytmonaitė	9-12 klasės	3	-
28.	Rajoninė dailės olimpiada	2011 02 mėn.	Tradicinis	R. Tytmonaitė	9-12 klasės 3 mok.	1	-
29.	Lietuvos vaikų ir moksleivių liaudies kūrybos atlikėjų konkurso „Tramtatulis - 2011“ rajoninis turas	2011 02 mėn.	Tradicinis	A. Nikžentaitienė	12a kl. - 4 4a kl. - 4 5a kl. - 2 5a kl. - 1 1a kl. - 1	1	Rajono mokyklų, kultūros centro filialų, vaikų lopšelių darželių atlikėjai
30.	Abiturientų „Šimtadienio“ šventė	2011 02 mėn.	Tradicinis	V. Balčaitienė, R. Krivickas, V. Vasiliauskas, R. Tytmonaitė, R. Turčinskas, J. Janušas, N. Viršilienė	12 kl., 11 kl. - 130	20	Mokinių tėvai, rajono savivaldybės atstovai
31.	Šventinis koncertas, skirtas Lietuvos valstybės atkūrimo dienai paminėti	2011 02 mėn.	Tradicinis	V. Balčaitienė R. Krivickas, V. Vasiliauskas, R. Diržienė, R. Turčinskas, R. Turskienė	1-12 kl. - 300	20	Rajono savivaldybės atstovai
32.	Raiškiojo skaitymo konkursas	2011 02 mėn.	Tradicinis	J. M. Kobienė	Visos pradinės klasės (be skyrių) ir PU grupė	11	-
33.	Rusų kalbos mokyklinė olimpiada	2011 02 mėn.	Tradicinis	R. Barauskienė	10-11 kl. - 3	2	-
34.	Vokiečių kalbos mokyklinė olimpiada	2011 02 mėn.	Netradicinis	L. Stalioraitienė, D. Laveckienė	10 kl. - 5	2	-

19. Lėšų poreikis vadovėliams įsigyti ir tam skirtų lėšų santykis

Metai	Vadovėlių poreikis (Lt)	Skirta lėšų vadovėliams įsigyti (Lt)	Vadovėlio poreikio ir skirtų lėšų santykis %	Papildomi šaltiniai vadovėliams įsigyti ir skirtos lėšos	Vidutiniškai vienam mokiniui skirta lėšų vadovėliams įsigyti (Lt)
2009	52 256,81	51 100	97,7	Steigėjo lėšų vadovėliams įsigyti nebuvo gauta. Papildomų Lietuvos Respublikos švietimo ir mokslo ministerijos lėšų vadovėlių pirkimui specialiųjų poreikių ir valstybės paramą gaunantiems mokiniams nebuvo gauta. Mokykla papildomų lėšų vadovėliams neskyrė įsigyti neskyrė.	55,91
2010	92 038,60	42 400	46,1	33,400	81,16
2011	88 089,00	33 400	37,9	7,500	45,9

2011 m. vadovėlių poreikis nežymiai sumažėjo lyginant su 2010 metais, todėl metų pabaigoje perskirstant mokinio krepšelio lėšas, papildomai vadovėliams įsigyti buvo skirta tik 7500 Lt. Iš viso 2011 m. vadovėliams skirtos lėšos sudarė 40 900 Lt. Atitinkamai vadovėlių poreikio ir skirtų lėšų santykis – 37,9 proc.

20. Vidutinis mokinių skaičius klasės komplekte

2008 m. buvo 36 komplektai (be skyrių), 2009 m. iš viso (be skyrių) – 35 komplektai, 2010 m. ir 2011 m. – 36. Atitinkamai su skyriais 39, 38 ir 39 komplektai.

	Metai	Klasės											
		1	2	3	4	5	6	7	8	9	10	11	12
Mokinių skaičius klasės komplekte	2008	41	48	63	68	84	77	82	72	94	102	81	78
	2009	47	42	47	63	127	85	77	79	63	86	92	81
	2010	60	49	46	46	123	122	88	79	75	50	65	89
	2011	60	63	46	50	87	128	123	88	68	72	-	64
Klasės komplekto užpildymas	2008	20,5	24,0	21,0	22,6	28,0	25,7	27,3	24,0	23,5	25,5	27,0	26,0
	2009	23,5	21,0	23,5	21,0	25,4	28,3	25,7	26,3	31,5	21,5	30,7	27,0
	2010	20,0	24,5	23,0	23,0	24,6	24,4	29,3	26,3	25,0	25,0	21,7	29,7
	2011	20,0	21,0	23,0	25,0	21,8	25,6	24,6	29,3	22,7	24,0	-	21,3

2008, 2009 metais buvo sukomplektuota po 2 pirmųjų klases, 2010 m. ir 2011 m. turime jau po tris pirmųjų klases. 2010 m. visiškai užpildyti pavyko 2, 7, 12 klases, o 2011 m. visiškai užpildytos tik 4 klases. Nuo 2011 m. rugsėjo 1 d. nebeformuojamos 11 kl. dėl mokyklos reorganizacijos.

2009 m. atidaryta priešmokyklinė grupė (14 vaikų), 2010 m. priešmokyklinėje grupėje mokosi 12 vaikų. 2011 m. vaikų skaičius priešmokyklinėje grupėje išaugo iki 16.

21. Mokinių, kuriems mokykloje buvo suteikta specialioji pedagoginė pagalba, dalis (%)

Mokykloje 2010-2011 m. m. dirbo 1 logopedas, 1 specialusis pedagogas ir 1 socialinis pedagogas, taip pat pradėjo dirbti ir psichologo asistentas. 2010-2011 m. m. pabaigoje pagal Raseinių PPT rekomendacijas pagalba buvo reikalinga 38 mokiniams, bet dėl išaugusio mokinių, turinčių specialiųjų ugdymosi poreikių, skaičiaus pagalba buvo suteikta ne visiems mokiniams.

Mokslo metai	Spec. poreikių turinčių mokinių skaičius	Specialistai	Rekomenduota pagalba Raseinių PPT	Suteikta pagalba	Suteikta pagalba (%)
2008-2009	25	Psichologas	5	0	0
		Spec. pedagogas	20	16	80
		Soc. pedagogas	8	8	100
		Logopedas	14	8	57
2009-2010	27	Psichologas	5	0	-
		Spec. pedagogas	17	15	88,23
		Soc. pedagogas	8	8	100
		Logopedas	7	7	100
2010 - 2011	45	Psichologas	17	17	100
		Spec. pedagogas	15	40	37,5
		Soc. pedagogas	21	21	100
		Logopedas	23	36	63,9

Mokyklos logopedės – pagalba 2008-2009 m. m. buvo reikalinga 73 mokiniams. 51 iš jų lankė logopedinius užsiėmimus, tai sudaro 70 proc. visų mokinių, turinčių įvairių kalbos sutrikimų. 2009-2010 m. m. pagalba reikalinga 91 mokiniui, 65 iš jų lankė užsiėmimus, tai 71,4 proc. 2010-2011 m.m. – 98 mokiniams, 74 lankė logopedinius užsiėmimus, tai sudaro 75,5 proc.

22. Integruotai ugdomų specialiųjų poreikių turinčių mokinių dalis (%)

2008-2009 m. m. mokykloje integruotai mokėsi 25 specialiųjų ugdymosi poreikių turintys mokiniai. Aštuoni mokiniai mokėsi pagal adaptuotas programas, o 17 mokinių bendrosios programos buvo modifikuotos. 2009-2010 m. m. specialiųjų poreikių turinčių mokinių padaugėjo dviem, o besimokančių pagal adaptuotas programas skaičius nepasikeitė, liko - 8, tad programos buvo modifikuotos 19 mokinių. 2010-2011 m. m. antrą pusmetį 38 mokiniams buvo taikytos adaptuotos ir modifikuotos programos. Specialiųjų ugdymosi poreikių turinčių mokinių skaičius didėja. 2010-2011 m. m. pabaigoje, pagal Raseinių PPT išvadas, pagalba buvo reikalinga 42 1-10 kl. mokiniams, o mokyklos SUK sprendimu pagalba buvo skirta dar 3 mokiniams.

Mokslo metai	Mokinių skaičius	Specialiųjų ugdymosi poreikių turinčių mokinių skaičius	Specialiųjų ugdymosi poreikių turinčių mokinių skaičius (%)
2008-2009	919	25	2,7
2009-2010	934	27	2,9
2010-2011	934	45	4,8

1	2	3	4	5	6	7	8
11.	Vokiečių kalbos savaitė „Mes mokomės vokiškai!“	2010 11 29 – 12 03	Tradicinis	L. Stalioraitienė, D. Laveckienė	6-10, 12 kl. visi vokiečių kalbos besimokantys mokiniai	2	Raseinių „Kalno“ vidurinės mokyklos, Ariogalos ir Nemakščių S.Stanevičiaus gimnazijų mokinių ir mokytojų atstovai
12.	Konsultacija-praktikumai „Lietuvių liaudies šokio kūrimo principai ir praktika“	2010 12 mėn.	Tradicinis	R. Turčinskas	12 kl. - 16	1	Rajono choreografijos mokytojai
13.	Kalėdinis rytmetys	2010 12 mėn.	Tradicinis	V.Vasiliauskas, R.Krivickas, R.Malinauskienė, R. Turskienė, R. Turčinskas V. Balčaitienė	5 – 10 kl. - 40	50	-
14.	Mokyklinės 5-8 ir 9-12 klasių mokinių lietuvių kalbos olimpiados	2010-12-20 2011-01-25	Tradicinis	Lietuvių kalbos mokytojai	5-8 kl. - 28 9-12 kl. - 22	7 7	-
15.	Mokyklos olimpinio festivalio uždarymo šventė	2010 12 mėn.	Tradicinis	V. Balčaitienė, kūno kultūros mokytojai	1-12 kl. - 800	50	Mokinių tėvai, kurie dalyvavo sportinėse varžybose
16.	Kalėdinis estafečių turnyras	2010 12 mėn.	Tradicinis	Ž. Kapočius, M. Zybartas, A. Globys	Visos pradinės klasės (be skyrių)	10	-
17.	Akcija „Saldžios ir linksmos Kalėdos“	2010 12 mėn.	Tradicinis	O. Šapalienė	Visos pradinės klasės (be skyrių) ir PU grupė	11	30 Raseinių specialiosios mokyklos mokinių
18.	Naujametinis karnavalas	2010 12 mėn.	Tradicinis	Ž. Kapočius	Visos pradinės klasės (be skyrių) ir PU grupė	11	2 Lopšelio darželio „Liepaitė“ darbuotojos
19.	Mokyklinė technologijų olimpiada	2011 01 mėn.	Tradicinis	L. Miklius, A. Kukulskienė, R. Turskienė	7-12 kl. - 20	4	-
20.	Nacionalinės viktorinos „Laisvės liepsna“ mokyklos etapas	2011 01 mėn.	Netradicinis	J. Janušas	10 a - 5 10 b - 5 11 a - 5 11 b - 5 11c - 4 12a - 5 12 b - 4 12 c - 5 Iš viso:38	11	-

51. Renginiai (2011 m. rugpjūčio 1 d. duomenimis)

Eil. Nr.	Renginys	Data	Tradicinis/ netradicinis	Organizatorius	Dalyvavo mokinių: iš kokių klasių ir kiek	Dalyvavusių mokytojų skaičius	Dalyvavusių svečių skaičius, iš kur buvo atvykę svečiai
1	2	3	4	5	6	7	8
1.	Rugšėjo 1-osios šventė	2010 09 mėn.	Tradicinis	Administracija, klasių vadovai	1-12 kl. - 895	70	Mokinių tėvai, rajono savivaldybės atstovai
2.	„Mokyklos gimtadienio“ tinklinio turnyras	2010 10 mėn	Tradicinis	R. Matulaitė	5-12 kl. mokinių rinktinė. (12 mokinių)	1	2 komandos: Raseinių „Kalno“ vidurinės mokyklos, Prezidento Jono Žemaičio gimnazijos.
3.	Konkursas „Pažinimo versmės“	2011 10 mėn	Tradicinis	J. Janušas, J. Stankaitienė	3-4kl.- 35 5-8 kl.- 127 9-12kl.- 45	30	-
4.	Jaunųjų rajono matematikų 5-6 kl. olimpiada Šaltinėlio taurei laimėti	2010 10 mėn	Tradicinis	Matematikos mokytojai	5 kl. – 3 6 kl. – 3	3	56 mokiniai ir 6 matematikos mokytojai iš rajono mokyklų
5.	Tarptautinės Mokytojo dienos šventė	2010 10 mėn	Tradicinis	V. Balčaitienė, dvyliktokai	1-12 kl.	70	Mokinių tėvai, rajono savivaldybės atstovai, ŠC darbuotojai, kurie vedė pamokas mokiniams
6.	Mokyklos olimpinio festivalio atidarymo šventė	2010 10 mėn	Tradicinis	V. Balčaitienė, kūno kultūros mokytojai	1-12 kl. - 300	10	-
7.	Anglų kalbos savaitė ir 10-asis rajoninis anglų kalbos vyresniųjų klasių konkursas.	2010 10 mėn	Tradicinis	D. Bitvinskienė, R. Lukošūtė, Rūta Jankauskienė, L. Ivoškienė	10-11 kl. - 24	4	5 mokiniai ir mokytoja iš Ariogalos gimnazijos
8.	Mokyklos olimpinio festivalio krepšinio varžybos	2010 10-12 mėn.	Tradicinis	R. Elzbergas	5-6,7-8, 9-10, 10-12 klasės	1	-
9.	Mokyklos mokinių prezidentės inauguracija	2010 11 mėn.	Tradicinis	Mokinių taryba, R. Krivickas, V. Vasiliauskas, R. Turčinskas, R. Turskienė	6 – 10 kl. - 30	5	-
10.	Rajoninė jaunųjų kūrėjų diena „Savo širdį pasivaikščioti išleisiu...“	2010 11 mėn.	Netradicinis	D. Černeckytė, V. Plučiuviene	5-12 kl.- 40	12	20 mokinių ir mokytojų iš 7 rajono mokyklų

23. Mokytojų nedirbtų dienų kiekis ir priežastys (dėl mokytojų ligos, kvalifikacinių renginių ir kita)

Pamokų nevedimo priežastys	Dienų skaičius			Vidutiniškai nedirbta		
	2008-2009	2009-2010	2010-2011	2008-2009	2009-2010	2010-2011
Liga	292	487	309	4,23	6,86	4,35
Komandiruotės	59	80	61	0,85	1,13	0,86
Kvalifikacijos kėlimas	316	288	643	4,57	4,06	9,06
Mokymosi atostogos	121	51	5	1,75	0,72	0,07
Ligonio slaugymas	31	17	31	0,45	0,24	0,44
Mažamečio vaiko priežiūra	14	36	24	0,20	0,51	0,34
Atostogos	176	228	130	2,55	3,21	1,83
Gimdymo atostogos	51	-	-	0,74	-	-
Vaiko priežiūra	553	246	-	8,0	3,46	-
Nemokamos atostogos	-	29	3	-	0,41	0,04
Tėvystės atostogos	-	-	6	-	-	0,08
Iš viso nedirbta	1613	1462	1212	23,4	20,6	17,07

2010 m. vidutiniškai nedirbta 20,6 dienų, tai 3 dienomis mažiau negu 2009 m. Tačiau padaugėjo ligos atvejų, dėl to 2010 metais nedirbta beveik 200 dienų daugiau negu 2009 metais. N nedirbtų dienų skaičius kasmet mažėja vidutiniškai po 3 dienas. 2011 m. daugiausiai buvo nedirbta dėl kvalifikacijos kėlimo ir ligos.

24. Neformaliojo švietimo (NŠ) valandų panaudojimo procentas (2009, 2010 ir 2011 m. spalio 1 d. duomenimis)

Klasių grupės	Metai	Panaudota NU valandų procentais	NU valandų nepanaudojimo priežastys
1-4	2009	82,1	NU valandos nepanaudotos Kaulakių ir Gruzdiškės skyriuose dėl mokytojų virškrūvių
	2010	87,5	NU valandos nepanaudotos Gruzdiškės skyriuje dėl mokytojų virškrūvių
	2011	88,5	NU valandos nepanaudotos Gruzdiškės skyriuje dėl mokytojų virškrūvių
5-8	2009	100	-
	2010	100	-
	2011	100	-
9-10	2009	89,3	Mokykla neturėjo galimybių patenkinti kai kuriuos mokinių poreikius (plaukimo, techniniai būreliai ir pan.)
	2010	100	-
	2011	100	-
11-12	2009	87,5	Mokykla neturėjo galimybių patenkinti kai kuriuos mokinių poreikius (plaukimo, techniniai būreliai ir pan.)
	2010	100	-
12	2011	100	-

25. Mokytojų išsilavinimas (duomenys keičiami pasikeitus situacijai)

Išsilavinimas	2009 m.		2010 m.		2011 m.	
	Skaičius	Procentai	Skaičius	Procentai	Skaičius	Procentai
Aukštasis universitetinis	67	97	71	97	67	97,2
Aukštasis neuniversitetinis	2	3	2	3	1	1,45
Aukštesnysis					1	1,45

Mokytojų, turinčių pedagogo kvalifikaciją ir įgijusių dėstomą dalyką atitinkančią specialybę, skaičius	2009 m.		2010 m.		2011 m.	
	Skaičius	Procentai	Skaičius	Procentai	Skaičius	Procentai
	69	100	71	99	68	99

26. Mokyklos vadovų kvalifikacinė kategorija (2009 m. rugsėjo 15 d. duomenimis, (duomenys tikslinami pasikeitus situacijai))

Kategorija	III vadybinė kategorija	II vadybinė kategorija	I vadybinė kategorija
Mokyklos Vadovų skaičius	2	2	-

Išsilavinimas	Edukologijos magistras	Viešojo administravimo magistras
Skaičius	3	1

27. Mokyklos vadovų kvalifikacijos tobulinimas per metus

Mokyklos vadovai per 2008 m. kvalifikaciją tobulino 117 dienų, t.y. 947 valandos. Vienam mokyklos vadovui tenka 29,25 dienos arba 236,75 valandos. 2009 m. – 78 dienos, t.y. 496 valandos. Vienam mokyklos vadovui tenka 19,5 dienų ir 124 valandos. 2010 m. – 102 dienos, t.y. 602 valandos. Vienam tenka – 25,5 dienos arba 150,5 valandos. 2011 m. – 182 dienos, t.y. 1090 valandos. Vienam tenka – 45,5 dienos arba 275,5 valandos.

Pareigos	Vardas, pavardė	Kvalifikacijos renginių skaičius dienomis				Kvalifikacijos renginių skaičius valandomis			
		2008	2009	2010	2011	2008	2009	2010	2011
		Direktorė	Vaiva Zubrickienė	34	21	36	38	269	126
Direktoriaus pavaduotojos ugdymui	Valdonė Balčaitienė	26	16	17	40	250	108	102	240
	Violeta Bakutienė	38	30	23	48	327	190	128	288
	Jolanta Stankaitienė	19	11	26	56	101	72	156	337

Mokyklos direktorė Vaiva Zubrickienė ir direktoriaus pavaduotoja ugdymui Jolanta Stankaitienė dalyvavo mokymuose „Mano mokynys-užsienietis“ ir pagilino žinias apie diskriminacijos prevenciją ir ugdymo aplinkos pritaikymą kultūrinės įvairovės kontekstui; įgijo tarpkultūrinės komunikacijos ir pagalbos didinant ugdymosi veiksmingumą gebėjimų.

Visa mokyklos administracija dalyvavo 24 val. seminare „Komunikacijos mokymai viešojo sektoriaus darbuotojams“ ir patobulino komunikacinę ir informacijos valdymo kompetencijas. Taip pat visa komanda dalyvavo „Komandinio darbo taikymas viešojo sektoriaus įstaigų veikloje“ mokymuose ir patobulino kompetencijas dirbti komandoje. Lankytąsi Ukmergės Dukstynos pagrindinėje mokykloje ir įgyta patirties mokymo diferencijavimo ir individualizavimo klausimais. Direktoriaus pavaduotojos ugdymui Violeta Bakutienė ir Jolanta Stankaitienė dalyvavo 80 val. kvalifikaci-

Lietuvos bendrojo lavinimo mokyklų mokinių olimpinio festivalio 2009, 2010 ir 2011 m. varžybų bendrų rezultatų palyginimas

Metai	Kelių sporto šakų varžybose dalyvauta	Užimtos prizinės vietos rajone	Užimtos prizinės vietos respublikinėse varžybose		Dalyvauta respublikos finalinėse varžybose	Surinkta taškų	Iškovota vieta atitinkamoje respublikos mokyklų grupėje	Iškovota vieta Lietuvoje
			Zoninėse	Tarpzoninėse				
2009	16	26	3	1	8	626	VII vieta (3-oje grupėje)	IX
2010	12	22	5	1	6	624	VII vieta (2-oje grupėje)	XV
2011	12	23	3	1	6	657,5	IV vieta (2-oje grupėje)	X

48. Mokiniais skirtų paskatinių ir nuobaudų santykis (2009, 2010 ir 2011 m. birželio 20 d. duomenimis)

Metai	Mokiniais skirta mokyklos direktoriaus paskatinių	Mokiniais skirta mokyklos direktoriaus nuobaudų
2009	234 (25,6%)	4 (0,4%)
2010	737 (78,9%)	12 (1,3%)
2011	551 (59,0%)	4 (0,4%)

49. Mokinių asmenybės ir socialinė raida (2010 ir 2011 m. birželio 1 d. duomenimis)

Metai	Mokinių savigarda ir pasitikėjimas savimi (%)				Mokinių savarankiškumas (%)				Mokinių gebėjimas bendradarbiauti (%)			
	1	2	3	4	1	2	3	4	1	2	3	4
2010	1,3	6,7	58,7	33,3	0,9	10,8	56,6	31,7	1,3	14,3	53,4	31,0
2011	3,3	6,6	47,7	42,4	0,4	9,0	52,6	38,0	1,2	8,2	43,4	47,2

Lentelėje pateikta informacija rodo, kiek procentų 5-12 klasių mokinių vertino savo asmenybės ir socialinės raidos aspektus pirmu, antru, trečiu ir ketvirtu lygiais.

50. Klasių mikroklimatas (2010 ir 2011 m. birželio 1 d. duomenimis)

Metai	Mokinių tarpusavio santykiai klasėse (%)				Mokinių saugumas klasėse (%)				Klasės mikroklimato palankumas mokymuisi (%)			
	1	2	3	4	1	2	3	4	1	2	3	4
2010	2,4	29,3	55,0	13,3	2,1	7,3	48,0	42,6	7,8	26,5	50,7	15
2011	4,9	24,1	46,5	24,5	2,0	10,2	43,7	44,1	11,5	24,3	49,0	15,2

Lentelėje pateikta informacija rodo, kiek procentų 5-12 klasių mokinių vertino savo klasės mikroklimato aspektus pirmu, antru, trečiu ir ketvirtu lygiais.

47. Sportiniai pasiekimai (2009, 2010 ir 2011 m. liepos 1 d. duomenimis)

Lietuvos bendrojo lavinimo mokyklų mokinių olimpinio festivalio 2011 m. sporto šakų varžybų rezultatai

Sporto šaka, komanda	Vieta rajone	Vieta respublikinėse varžybose			Mokytojas
		Zoninėse	Tarpzoninėse	Finalinėse	
Kvadratas 3 - 4 kl. (mišri)	II				Ž. Kapočius
Kvadratas 5 - 6 kl. (mergaitės)	I	I	III		M. Zybartas
Kvadratas 5 - 6 kl. (berniukai)	III				A. Globys
Futbolas 5x5 5-8 kl.(mergaitės)	II				M. Zybartas
Futbolas 5x5 6-8 kl.(berniukai)	II				M. Zybartas
Tinklinis 6-10 kl.(mergaitės)	II				R. Matulaitė
Tinklinis 6 -9 kl.(berniukai)	II				R. Elzbergas
Krepšinis 5-9 kl.(mergaitės)	III				R. Matulaitė
Krepšinis 7-9 kl.(berniukai)	I	III			R. Elzbergas
Šachmatai 5-7 kl.(mišri)	I			11	R. Matulaitė
Drąsūs, stiprūs, vikrūs 3-4 kl.(mišri)	I	III			Ž. Kapočius
Drąsūs, stiprūs, vikrūs 5-6 kl.(mišri)	II				A. Globys
Badmintonas 9-10 kl. (mergaitės)	I			10	E. Šubinas
Badmintonas 7-11 kl. (berniukai)	I			8	E. Šubinas
Šaškės 2 - 4 kl. (mišri)	II				Ž. Kapočius
Šaškės 5 - 7 kl. (mišri)	II				A. Globys
Keturkovė 5-8 kl.(mergaitės)	I		5		R. Matulaitė
Keturkovė 6-7 kl.(berniukai)	I		8		R. Elzbergas, A. Globys
Smiginis 12 kl. (mergaitės)	II				M. Zybartas
Smiginis 12 kl.(berniukai)	II				A. Globys
Kalnų dviračių krosas 5-6 kl. (mergaitės)	I			16	M. Zybartas
Kalnų dviračių krosas 5-7 kl. (berniukai)	I			17	M. Zybartas
Lengvoji atletika 8-12 kl. (mergaitės)	I			18	R. Matulaitė

jos tobulinimo renginyje „Andragogikos mokymai Raseinių rajono viešojo sektoriaus darbuotojams“ ir įgijo žinių, gebėjimų bei įgūdžių organizuoti ir vykdyti įvairias suaugusiųjų mokymo programas.

Mokyklos administracija dalijosi ugdymo įstaigos veiklos gerąja darbo patirtimi su Mažeikių ir Rokiškio rajonų švietimo įstaigų vadovais ir pavaduotojais.

Direktorė Vaiva Zubrickienė skaitė pranešimą projekto „Profesinės kvalifikacijos tobulinimas Raseinių rajono savivaldybės viešajame sektoriuje“ baigiamojoje konferencijoje „Kvalifikacijos tobulinimas – socialinio dialogo galimybė, būtinybė, poreikis ar mada?“ tema „Vadovo profesinis tobulėjimas“. Dalyvavo 56 valandų anglų kalbos kursuose (B1) ir patobulino bendrinės anglų kalbos kompetenciją. Įvairiuose seminaruose bei edukacinėse išvykose-seminaruose patobulino kompetencijas taikyti vadybinius gebėjimus ugdymo proceso tobulinimui, taikyti teisinės veiklos teorines žinias praktikoje, ugdymo(si) aplinkų kūrimo ir mokymo(si) procesų valdymo. Patobulino bendrakultūrinę, teisinių žinių naudojimo vidiniuose ugdymo įstaigos dokumentuose, kompetenciją.

Pavaduotoja Valdonė Balčaitienė dalyvavo 56 valandų anglų kalbos kursuose (B1) ir patobulino bendrinės anglų kalbos kompetenciją, rajono ugdymo įstaigų direktorių pavaduotojų ugdymui metodinio būrelio susirinkime „Idėjų mugė“ skaitė pranešimą. Įvairiuose seminaruose, edukacinėse išvykose-seminaruose patobulino ugdymo proceso valdymo, organizacijos tobulinimo bei pokyčių valdymo, profesinio tobulėjimo, reflektavimo ir mokymosi mokyti, kompetencijas. Kvalifikacijos tobulinimo seminare „Renginių organizavimas švietimo įstaigoje: nuo idėjos iki rezultato“ įgijo žinių apie renginių organizavimą švietimo įstaigoje, patobulino profesinę bei komunikacinę kompetencijas.

Pavaduotoja Violeta Bakutienė tobulino dalykines kompetencijas, naudodama įvairias ugdymo strategijas: dalyvavo ES SF projekte „Pagrindinio ugdymo pasiekimų patikrinimo ir brandos egzaminų sistemos tobulinimas“ (80 val.) užduočių rengėjų – naujokų ir NEC administracijos darbuotojų teoriniuose ir praktiniuose seminaruose, rengė mokomojo dalyko bandomąją užduotį, tobulino mokytojo profesinę kompetenciją. Mokėsi naudoti kompiuterinę techninę ir programinę įrangą valdant įstaigos personalo išteklius ir organizuojant darbą. Rajono ugdymo įstaigų direktorių pavaduotojų ugdymui metodinio būrelio susirinkime „Idėjų mugė“ skaitė pranešimą „Mokyklos švietimo būklės rodikliai“.

Pavaduotoja Jolanta Stankaitienė rajono ugdymo įstaigų direktorių pavaduotojų ugdymui metodinio būrelio susirinkime „Idėjų mugė“ skaitė pranešimą „Gamtosauginių mokyklų projektas“, dalyvavo 56 valandų anglų kalbos kursuose (A2) ir patobulino bendrinės anglų kalbos kompetenciją. Taip pat patobulino kompetenciją taikyti vadybinius gebėjimus tobulinant ugdymo procesą. Mokyklos mokytojams vedė seminarą „Problemos sprendimo projektavimas ir organizavimas kuriant besimokančią mokyklą“.

28. Mokytojų kvalifikacinės kategorijos

Kategorija	Mokytojai ekspertai	Mokytojai metodininkai	Vyresnieji mokytojai	Mokytojai	Mokytojai be kategorijos
2009 m. (duomenys rugsėjo 15 d.)	1 (1,4 procentai)	23 (33 procentai)	40 (58 procentai)	3 (4,3 procentai)	2 (2,9 procentai)
2010 m. (duomenys rugsėjo 15 d.)	2 (3 procentai)	29 (40 procentai)	36 (50 procentai)	3 (4 procentai)	3 (3 procentai)
2011 m. (duomenys rugsėjo 15 d.)	3 (4 procentai)	29 (42 procentai)	31 (45 procentai)	3 (4 procentai)	3 (4 procentai)

29. Mokytojų kvalifikacijos tobulinimas per metus

Vienam mokytojui 2008 m. tenka 9,6 dienos kvalifikacijos kėlimui, 2009 m. – 11,6 dienos, 2010 m. – 8,1, o 2011 – 13,4 dienos.

Metai	Mokytojų skaičius (pagrindinės pareigos)	Kvalifikacijos renginių skaičius dienomis	Kvalifikacijos renginių skaičius valandomis
2008	69	666	3997
2009	70	781	4786
2010	70	567	3507
2011	70	941	5648

Atsižvelgiant į mokyklos 2011 m. metinės veiklos programos tikslus ir uždavinius buvo suorganizuoti seminarai mokyklos mokytojams „Ugdymo turinio individualizavimas ir diferencijavimas“ (dalyvavo 35 mokytojai), „Kaip atpažinti vaikų gabumus“ (dalyvavo 34), edukacinė išvyka-seminaras „Mokymo diferencijavimas ir individualizavimas“ į Marijampolės Sūduvos gimnaziją, ten patobulino kompetenciją atrinkti metodus, tinkamus mokymo (si) tikslams pasiekti (dalyvavo 25 mokytojai). 37 mokyklos mokytojai dalyvavo edukacinėje išvykoje-seminare „Inovatyvūs ugdymo proceso organizavimo būdai ir mokymo priemonių pritaikymo galimybės“ bei patobulino kompetencijas: planuoti ir vertinti inovatyvių mokymo(si) technologijų diegimo procesą; nustatyti modernių mokymo(si) technologijų diegimo rezultatų įtaką mokymo proceso kokybiniam pokyčiams. Edukacinėje išvykoje – seminare „Netradicinės ugdymo aplinkos sociokultūrinėje erdvėje“ patobulino kompetenciją perteikti mokinių ugdymuisi reikalingą informaciją. 65 mokytojai dalyvavo privalomos pirmosios pagalbos mokymuose. Mokyklos mokytojams buvo organizuotas įžanginis projekto „Besimokančių mokyklų tinklai“ seminaras (51 mokytojas). Klasių vadovams organizuota paskaita „Paauglių statusas ir jo gerinimas klasės bendruomenėje“, kurią skaitė Raseinių PPT specialistės. 15 mokytojų išklaušė paskaitą „Psichologinio ir emocinio klimato gerinimas mokykloje“, 13 mokytojų gilino žinias mokiniais, turinčiais specialiųjų ugdymosi poreikių, paskaitoje „Nežymiai protiškai atsilikusių mokinių, integruotų į bendrojo lavinimo mokyklą, ugdymas per matematikos pamokas“.

Dalis mokytojų savo kvalifikaciją kelia įvairiuose nuotoliniuose kursuose: „Kompiuterinės vizualizacijos taikymas ugdymo procese 1 ir 2 dalys“, „Ką turėtų žinoti pedagogai apie interneto grėsmes“, „Interaktyvių mokymosi priemonių kūrimas naudojant interaktyvios lentos „Smart board“ programinę įrangą“. Pradinių kl. mokytojos A. Čepauskienė ir R. Guščikienė dalyvauja projekto „Kūrybiškas kelias į verslumą“ mokymuose; mokytojos R. Aginskienė ir R. Krivickienė – projekte „Užsienio kalba-langas į pasaulį“.

Lietuvių kalbos mokytojos L. Aranauskaitė ir V. Tamošaitienė nuotoliniu būdu dalyvavo lietuvių kalbos (gimtosios) brandos egzamino vertintojų mokymuose ir tobulino mokinių pasiekimų ir pažangos vertinimo profesinę kompetenciją.

Sudaryta mokyklos komanda dalyvavo 18 val. seminare, „Sėkmingos tėvystės gebėjimų ugdymas“ ir mokėsi įvertinti pozityvios tėvystės privalumus; atpažinti, valdyti skirtingas emocijas, susijusias su tėvyste.

30. Socialinio darbuotojo, psichologo, bibliotekininkų, logopedo, specialiojo pedagogo, sekretorių kvalifikacijos kėlimas per metus

Socialinis pedagogas, bibliotekininkai, logopedas, specialusis pedagogas, buhalteriai, direktoriaus pavaduotojas ūkio reikalams, mokyklos raštinės vedėjas bei sekretorius 2008 m. kvalifikacijos tobulinimo renginiuose dalyvavo iš viso 37 dienas, vienam darbuotojui tenka 3,7 dienos, o 2009 m. – 23 dienas, vienam darbuotojui tenka 2,3 dienos.

2010 m. mokykloje pradėjo dirbti psichologas, bet liko tik vienas buhalterijos darbuotojas, todėl bendras darbuotojų skaičius išliko 10 ir jie kvalifikacijai kelti skyrė – 116 dienų, vienam darbuotojui tenka 11,6 dienos. 2011 m. kvalifikacijai kelti buvo skirta 91 diena, t.y. 541 valanda. Vienam darbuotojui tenka po 9 dienas.

Metai	MBE	Pasirinko	Laikė	Išlaikė	Pažymių vidurkis	Neišlaikė	
						Skaičius	Procentai
2009	Lietuvių k.	15	14	14	5,5	-	-
	Vokiečių k.	1	1	1	5,0	-	-
	Geografija	12	12	12	6,3	-	-
	Dailė	1	1	1	10,0	-	-
	Biologija	13	12	11	6,5	1	8,3
	Matematika	16	15	15	6,9	-	-
	Chemija	3	2	2	6,0	-	-
	Informacinės technologijos	6	6	5	7,4	1	16,7
	Anglų k.	4	4	4	5,8	-	-
	Istorija	15	15	14	5,6	1	6,7
Rusų k.	1	1	1	7,0	-	-	
2010	Lietuvių k.	6	6	6	6,2	-	-
	Geografija	15	13	13	6,5	-	-
	Dailė	3	3	3	8,7	-	-
	Technologijos	1	1	1	9,0	-	-
	Muzika	1	1	1	10	-	-
2011	Lietuvių k.	12	12	12	5,3	-	-
	Geografija	30	28	28	5,5	-	-
	Dailė	6	6	6	8,7	-	-
	Technologijos	8	8	8	9,3	-	-
	Muzika	2	2	2	8,0	-	-

46. Pagrindinio ugdymo pasiekimų patikrinimo (PUPP) rezultatai

2009 m. 102 dešimtokai baigė pagrindinio ugdymo programą ir įgijo pagrindinį išsilavinimą. 2010 m. 10 kl. mokėsi 85 mokiniai. 2011 m. 10 kl. baigė 49 mokiniai. 48 mokiniai baigė pagrindinio ugdymo programą ir įgijo pagrindinį išsilavinimą, o vienas mokinys baigė adaptuotą pagrindinio ugdymo programą.

Metai	Mokinių skaičius	Dalyvavo lietuvių k. PUPP		Neišlaikė		Vidurkis PUPP
		Skaičius	Procentai	Skaičius	Procentai	
2009	102	81	79,4	-	-	7,0
2010	85	66	77,6	-	-	7,5
2011	49	43	87,8	-	-	7,47

Metai	Mokinių skaičius	Dalyvavo matematikos PUPP		Neišlaikė		Vidurkis PUPP
		Skaičius	Procentai	Skaičius	Procentai	
2009	102	66	64,7	7	10,6	6,1
2010	85	66	77,6	4	6,06	4,9
2011	49	38	77,6	5	13,2	7,15

2008-2009 m. m. 5-12 kl. mokėsi 669 mokiniai. 2009-2010 m. m. 5-12 kl. mokėsi 686 mokiniai, t.y. 17 mokinių daugiau negu 2008-2009 m. m. Labai gerai besimokančių mokinių daugiau buvo 2008-2009 m. m., o mokinių, kurių vidurkis 9 ir daugiau balų - 2009-2010 m. m.

2010-2011 m.m. mokinių, besimokančių 9-10 skaičius išaugo, taip pat daugiau buvo ir mokinių, kurių mokymosi vidurkis 9 ir daugiau balų.

45. Egzaminų rezultatai

Vidurinio ugdymo programą 2009 m. baigė 79, įgijo vidurinį išsilavinimą 78 abiturientai.

2010 m. vidurinio ugdymo programą baigė 81 ir tiek pat abiturientų įgijo vidurinį išsilavinimą. 2011 m. vidurinio ugdymo programą baigė ir įgijo vidurinį išsilavinimą visi abiturientai. 2011 m. atestatus su pagyrimu gavo 10 abiturientų. Trijų abiturientų VBE darbai įvertinti 100.

Metai	Abiturientų skaičius	Pasirinko tik VBE		Pasirinko tik MBE		Pasirinko ir VBE ir MBE		Iš viso pasirinko VBE	
		Skaičius	Procentai	Skaičius	Procentai	Skaičius	Procentai	Skaičius	Procentai
2009	79	37	46,9	11	13,9	31	39,2	68	86,1
2010	81	64	79	1	1,2	16	19,8	80	98,8
2011	89	48	54	3	3,4	38	42,7	86	96,6

Populiariausi VBE 2009 m.

Lietuvių k. – 65;
Istorija – 46;
Anglų k. – 44;
Matematika – 26

2010 m.

75
58
67
29

2011 m.

77
49
51
43

2009 m. VBE išlaikė 96,2 (%) pasirinkusiųjų. 50 ir daugiau balų surinko 54,5 (%). 2010 m. VBE išlaikė 85,3 proc., t.y. beveik 10 proc. mažiau negu ankstesniais metais. Abiturientų, surinkusių 50 ir daugiau balų, taip pat mažiau – 31,4%. Lygindami 2011 m. abiturientų VBE pasirinkimą matome, kad sumažėjo istorijos ir anglų k. egzaminų populiarumas, išaugo matematikos VBE pasirinkimas.

Metai	VBE	Pasi-rinko	Laikė	Išlaikė	Balų vidurkis	Neišlaikė		50 ir daugiau balų	Nuo 90 iki 100 balų	
						Skaičius	Procentai		Skaičius	Procentai
2009	Lietuvių k.	65	65	62	53	3	4,6	33	8	12,31
	Matematika	26	26	26	62	-	-	16	3	11,54
	Biologija	11	11	11	41	-	-	3	-	-
	Istorija	46	46	43	54	3	6,5	24	4	8,7
	Anglų k.	44	44	42	53	2	4,8	24	6	13,64
	Vokiečių k.	8	8	8	46	-	-	4	-	-
	Chemija	3	3	3	52	-	-	2	-	-
	Fizika	4	4	4	66	-	-	3	1	25,0
2010	Lietuvių k.	75	75	64	51,4	11	14,7	35	9	14,06
	Matematika	29	29	27	33,8	2	6,9	9	1	3,7
	Biologija	17	17	17	32,3	-	-	5	1	5,9
	Istorija	58	58	58	39,1	-	-	22	3	5,17
	Anglų k.	67	67	66	36,0	1	1,5	19	4	6,06
	Vokiečių k.	-	-	-	-	-	-	-	-	-
	Chemija	6	6	6	34	-	-	2	-	-
	Fizika	2	2	2	43,5	-	-	1	-	-
	Informacinės technologijos	1	1	1	16,0	-	-	-	-	-
2011	Lietuvių k.	77	76	69	47,0	7	10	38	11	15,9
	Matematika	45	43	43	43,7	-	-	20	1	2,3
	Biologija	26	26	25	30,8	1	4,0	7	3	12,0
	Istorija	49	47	46	33,9	1	2,17	16	2	4,3
	Anglų k.	51	51	51	46,9	-	-	25	3	5,88
	Vokiečių k.	1	1	1	94,0	-	-	1	1	100
	Fizika	8	8	8	30,0	-	-	2	-	-
	Informacinės technologijos	1	1	1	1,0	-	-	-	-	-

Metai	Kitas personalas (pagrindinės pareigos)	Kvalifikacijos renginių skaičius dienomis	Kvalifikacijos renginių skaičius valandomis
2008	10	37	237
2009	10	23	143
2010	10	116	745
2011	10	91	541

31. Mokytojų pasiskirstymas pagal kvalifikacijai tobulinti panaudotų dienų skaičių

2008 m. kvalifikacijos netobulino dvi mokytojos, nes abi buvo vaiko auginimo atostogose. 5 ir daugiau dienų kvalifikaciją tobulino 81,2 proc., 2009 m. – 92,9 proc., 2010 m. – 61,4 proc., 2011–88,2 proc.

Metai	Mokytojų pasiskirstymas pagal kvalifikacijai tobulinti panaudotų dienų skaičių			
	5 ir daugiau dienų	3-4 dienas	1-2 dienas	Visai nedalyvavo
2008	56	6	5	2
2009	65	1	4	-
2010	43	21	6	-
2011	62	4	4	-

32. Mokytojų amžiaus vidurkis

Amžius	2009 m.		2010 m.		2011 m.	
	Skaičius	Procentai	Skaičius	Procentai	Skaičius	Procentai
iki 30	3	4	3	4	3	4,3
30-39	17	25	13	19	14	20,3
40-49	33	48	36	50	30	43,5
50-59	12	17	16	22	18	26,1
virš 60	4	6	4	5	4	5,8

33. Mokytojų moterų ir vyrų santykis (%)

Lytis	2009 m./ procentai	2009 m./ procentai	2009 m./ procentai
Moterys	86	87	84,1
Vyrai	14	13	15,9

34. Mokinių sveikatos rodikliai

Klasių grupė	Metai	Regos sutrikimai %	Kraujotakos sistemos sutrikimai %	Kvėpavimo sistemos sutrikimai %	Nervų sistemos sutrikimai %	Virškinimo sistemos sutrikimai %	Skeleto raumenų sistemos sutrikimai %	KMI Mažas %	KMI Didelis %	Pagrindinė fizinio pajėgumo grupė %	Parentgiamoji grupė %	Specialioji grupė %	Atleisti nuo kūno kultūros pamokų %	
	1	2	3	4	5	6	7	8	9	10	11	12	13	14
1-4 klasės	2009	13,0	1,3	2,6	0,4	-	17,0	3,0	2,2	97,4	2,6	-	-	
	2010	15,0	1,4	5,6	0,9	-	14,6	2,3	1,4	96,2	3,8	-	-	
	2011	13,6	2,7	8,1	1,4	-	20,4	0,9	5,0	95,0	4,5	0,5	-	
5-8 klasės	2009	24,3	3,0	5,1	1,9	0,3	14,0	5,9	3,5	88,9	8,2	1,6	1,3	
	2010	24,8	4,1	3,1	1,2	0,2	11,4	7,0	5,6	90,3	5,8	3,2	0,7	
	2011	27,5	3,5	3,1	1,4	0,5	17,4	3,8	5,6	91,8	5,4	1,6	1,2	

1	2	3	4	5	6	7	8	9	10	11	12	13	14
9-10 klasės	2009	34,9	2,7	2,0	0,7	-	7,4	7,4	4,7	85,9	10,8	2,0	1,3
	2010	36,0	4,8	1,6	2,4	0,8	13,6	9,6	4,8	87,2	8,8	0,8	3,2
	2011	31,0	3,6	5,8	2,2	-	14,4	6,5	5,0	86,3	7,2	5,8	0,7
11-12 klasės	2009	44,2	2,9	1,2	-	-	8,1	3,5	7,6	84,3	13,4	1,7	0,6
	2010	39,6	5,2	6,5	0,7	0,7	9,7	6,5	4,5	82,8	17,2	-	-
12 klasės	2011	39,0	3,1	7,8	1,6	1,6	6,3	6,5	7,8	82,8	12,5	1,6	3,1

35. Pamokų lankomumas

RASEINIŲ ŠALTINIO VIDURINĖ MOKYKLA

Metai	Klasės	Praleistų pamokų skaičius		Nepateisintų pamokų skaičius		Pateisintų pamokų skaičius				
		Iš viso	Tenka vienam mokiniui	Iš viso	Tenka vienam mokiniui	Iš viso	Dėl ligos	Tenka vienam mokiniui	Kitos priežastys	Tenka vienam mokiniui
2008-2009	1-4	4026	18,38	-	-	4026	3765	17,19	261	1,19
	5-8	17133	54,56	404	1,29	16729	14467	46,07	2262	7,2
	9-10	14186	73,12	2776	14,3	11410	8741	45,06	2669	13,75
	11-12	12844	79,78	2680	16,65	10164	6401	39,76	3763	23,37
	Iš viso	48189	54,27	5860	6,6	42329	33374	37,58	8955	10,08
2009-2010	1-4	7976	39,88	-	-	7976	6222	31,11	1754	8,77
	5-8	21548	58,08	1025	2,76	20523	14311	38,57	6212	16,74
	9-10	14560	97,72	2706	18,16	11854	7490	50,27	4364	29,29
	11-12	16741	97,33	4397	25,56	12344	6472	37,63	5872	34,14
	Iš viso	60825	68,19	8128	9,11	52697	34495	38,67	18202	20,41
2010-2011	1-4	9471	47,12	69	0,34	9402	8556	42,57	846	4,21
	5-8	22956	55,18	904	2,17	22052	19090	45,89	2962	7,12
	9-10	9783	80,85	1225	10,12	8558	6675	55,16	1883	15,56
	11-12	16111	101,97	4439	28,09	11152	7555	47,81	3497	22,13
	Iš viso	58321	64,5	6637	7,34	51164	41876	46,32	9188	10,16

RASEINIŲ ŠALTINIO VIDURINĖS MOKYKLOS GRUZDIŠKĖS SKYRIUS

Metai	Klasės	Praleistų pamokų skaičius		Nepateisintų pamokų skaičius		Pateisintų pamokų skaičius				
		Iš viso	Tenka vienam mokiniui	Iš viso	Tenka vienam mokiniui	Iš viso	Dėl ligos	Tenka vienam mokiniui	Kitos priežastys	Tenka vienam mokiniui
2008-2009	1-4	215	10,2	-	-	215	215	10,2	-	-
	Iš viso	215	10,2	-	-	215	215	10,2	-	-
2009-2010	1-4	66	4,71	-	-	66	66	4,71	-	-
	Iš viso	66	4,71	-	-	66	66	4,71	-	-
2010-2011	1-4	88	5,87	-	-	88	88	5,87	-	-
	Iš viso	88	5,87	-	-	88	88	5,87	-	-

42. Mokinių, kartojančių kursą (pirma, antra kartą) skaičius

Mokslo metai	Mokinių skaičius	Kartoja kursą	Klasė, kurioje kartoja kursą (skaičius)	Kartojančių kursą dalis (%)
2008-2009	917	2 (pirma kartą)	7	0,2
2009-2010	927	1 (pirma kartą)	8	0,1
2010-2011	892	-	-	-

2011 m. rugsėjo 1 d. į mokyklą atvyko vienas mokinys, kuris buvo paliktas kartoti kurso kitoje mokykloje.

43. Abiturientų, išlaikiusių kompiuterinio raštingumo įskaitą (KRI), dalis (%)

Mokslo metai	Abiturientų skaičius	Pasirinko KRI		Laikė KRI		Išlaikė KRI	
		skaičius	procentai	skaičius	procentai	skaičius	procentai
2008-2009	79	20	25,3	20	100	16	80
2009-2010	81	24	29,6	23	95,8	23	100
2010-2011	89	2	2,47	2	100	1	50

44. Labai gerai ir gerai baigusiu mokslu metų mokinių dalis

Mokslo metai	Klasė	Mokinių skaičius	Mokinių skaičius		Procentai iš bendro mokinių skaičiaus	
			Labai gerai (9-10)	Pažymių vidurkiai (9-10)	Labai gerai (9-10)	Pažymių vidurkiai (9-10)
2008-2009	5	84	16	30	73	166
	6	77	10	19		
	7	81	11	17		
	8	72	5	15		
	9	92	12	27		
	10	102	7	26		
	11	82	1	9		
12	79	11	23			
2009-2010	5	125	16	39	60	183
	6	84	12	22		
	7	79	5	23		
	8	80	4	19		
	9	61	4	14		
	10	85	9	21		
	11	91	6	26		
12	81	4	19			
2010-2011	5	127	13	40	82	190
	6	123	15	32		
	7	89	7	23		
	8	78	11	24		
	9	72	17	15		
	10	49	10	14		
	11	65	5	16		
12	89	14	26			

Mokinių skaičius, jų pasiskirstymas pagal dalykus (liepos mėn. 1 d. duomenimis)

Olimpiada	Mokinių, dalyvavusių mokyklinėse olimpiadose, skaičius			Mokinių, dalyvavusių rajoninėse olimpiadose,						Mokinių, dalyvavusių respublikinėse olimpiadose, skaičius		
				skaičius			prizinės vietos					
	2009	2010	2011	2009	2010	2011	2009	2010	2011	2009	2010	2011
Lietuvių k.	65	50	23	12	10	4	7	-	8	-	-	-
Rusų k.	9	10	3	2	1	-	1	-	-	-	-	-
Anglų k.	13	21	13	3	2	2	1	2	1	-	-	-
Vokiečių k.	-	2	4	-	2	2	-	2	2	-	-	-
Matematika	85	79	23	29	8	26	4	2	6	-	-	-
Istorija	22	11	9	5	3	3	1	-	-	1	-	-
Geografija	-	9	16	-	3	3	-	-	1	-	-	-
Ekonomika	7	14	5	4	5	3	1	4	-	-	-	-
Biologija	33	33	25	4	8	8	3	3	2	-	-	-
Chemija	13	12	13	2	3	10	-	-	3	-	-	-
Fizika	16	13	20	7	8	8	1	5	2	-	-	-
Technologijos	17	12	21	3	2	3	1	2	3	-	-	-
Informatika	6	2	-	1	-	-	-	-	-	-	-	-
Dailė	19	10	7	3	3	3	-	2	1	-	-	-
Lietuvių kalba 4 klasė	31	37	20	6	6	6	-	-	-	-	-	-
Matematika 4 klasė	20	20	18	7	5	5	-	1	1	-	-	1

41. Mokinių, igijusių pagrindinį ir vidurinį išsilavinimą ir tais pačiais metais tęsiančių mokslą skaičius

Metai	Mokinių skaičius 10 kl.	Mokinių skaičius 12 kl.	Igijo pagrindinį išsilavinimą	Tęsia mokslą		Igijo vidurinį išsilavinimą (skaičius/ %)	Buvę abiturientai tęsia mokslą (skaičius/ %)
				11 klasėje toje pačioje mokykloje (skaičius/ %)	Kitose mokyklose (skaičius/ %)		
2009 m. rugpjūčio 31 d.	102	79	102	85/83,33	17/16,67	78/98,7	74/93,7
2010 m. rugpjūčio 31 d.	85	81	82	64/78,04	21/21,96	81/100	73/90,01
2011 m. rugpjūčio 31 d.	49	89	48	-	49/100	89/100	76/85,4

RASEINIŲ ŠALTINIO VIDURINĖS MOKYKLOS KAULAKIŲ SKYRIUS

Metai	Klasės	Praleistų pamokų skaičius		Nepateisintų pamokų skaičius		Pateisintų pamokų skaičius				
		Iš viso	Tenka vienam mokiniui	Iš viso	Tenka vienam mokiniui	Iš viso	Dėl ligos	Tenka vienam mokiniui	Kitos priežastys	Tenka vienam mokiniui
2008-2009	1-4	84	10,5	-	-	84	84	10,5	-	-
	Iš viso	84	10,5	-	-	84	84	10,5	-	-
2009-2010	1-4	440	33,8	-	-	440	244	18,8	196	15,1
	Iš viso	440	33,8	-	-	440	244	18,8	196	15,1
2010-2011	1-4	651	43,4	4	0,27	647	185	12,33	462	30,8
	Iš viso	651	43,4	4	0,27	647	185	12,33	462	30,8

36. Savarankiškai ir namuose mokomi mokiniai

Metai	Savarankiškai besimokančių mokinių skaičius	Namuose mokomų mokinių skaičius
2009 m. (rugsėjo mėn. 15 d. duomenimis)	1 mokinys - 2-ji užsienio kalba, sudaroma galimybė tęsti pasirinktą užsienio kalbą	1 mokinys - visiems mokslo metams
2010 m. (rugsėjo mėn. 15 d. duomenimis)	2 mokiniai - užsienio kalba 2-ji, sudaroma galimybė tęsti pasirinktą užsienio kalbą, 1 mokinys - visi 8 klasės ugdymo plano dalykai	1 mokinys - visiems mokslo metams; 1 mokinys - nuo 2010 m. vasario 23 d. iki 2010 m. Kovo 10 d.
2011 m. (rugsėjo mėn. 15 d. duomenimis)	3 mokiniai - užsienio kalba 2-ji, sudaroma galimybė tęsti pasirinktą užsienio kalbą,	1 mokinys - nuo 2011 m. sausio 10 d. iki 2011 m. gegužės 31 d. 1 mokinys - nuo 2011 m. rugsėjo 1 d. iki 2011 m. gruodžio 31 d. 1 mokinys - nuo 2011 m. balandžio 1 d. iki 2011 m. balandžio 29 d.

37. Mokinių pasiskirstymas (%) pagal užsienio kalbas, kurių mokosi

Metai	Mokinių skaičius (2-12 klasė)	1-oji užsienio kalba		2-oji užsienio kalba		
		Anglų kalba	Vokiečių kalba	Anglų kalba	Vokiečių kalba	Rusų kalba
2009 m. rugsėjo 1 d.	855	823	32	7	68	332
2010 m. rugsėjo 1 d.	853	829	24	6	66	344
2011 m. rugsėjo 1 d.	815	802	13	6	78	398

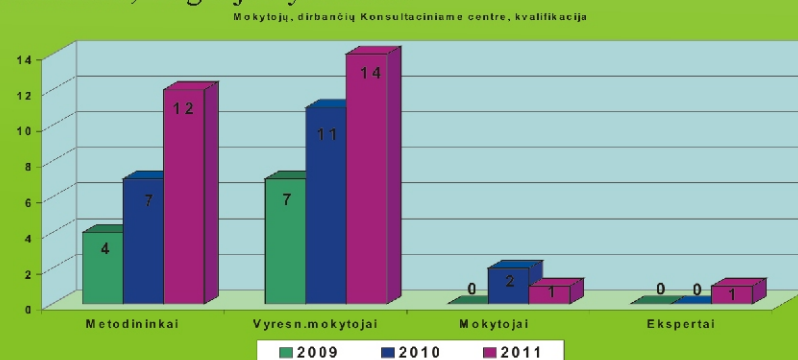
Anglų kalba išlieka populiariausia kalba, o vokiečių kalbą, kaip pirmąją užsienio kalbą, renkasi mažiau mokinių. Pasirenkančių rusų kalbą, kaip antrąją užsienio kalbą, skaičius didėja.

38. Mokymo kokybė (2010 ir 2011 m. birželio 1 d. duomenimis)

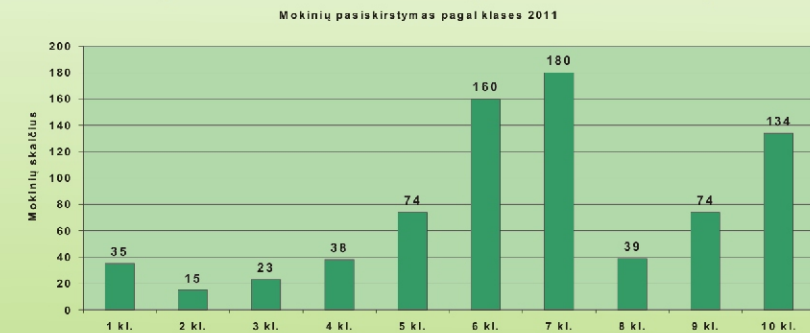
Vertinamas pamokos aspektas	Metai	1 (%)	2 (%)	3 (%)	4 (%)	Nėra(%)	Negalėjo būti (%)
Pamokos uždavinių apibrėžtumas	2010	-	26	12	62	-	-
	2011	3	20	37	40	-	-
Mokinių informavimas apie pamokos paskirtį ir uždavinius	2010	-	11	19	70	-	-
	2011	3	13	37	47	-	-
Pamokos struktūros logiškumas, pagrįstumas	2010	-	-	7	93	-	-
	2011	-	7	13	80	-	-
Pamokos laiko panaudojimo racionalumas	2010	-	-	21	79	-	-
	2011	-	10	13	77	-	-
Ugdomosios veiklos formų (metodų, būdų, užduočių) tinkamumas mokymosi motyvacijai palaikyti	2010	-	3	40	57	-	-
	2011	-	17	33	50	-	-
Ugdymo turinio susiejimas su praktine veikla	2010	-	-	19	81	-	-
	2011	-	3	17	63	17	-
Darbo diferencijavimas ir individualizavimas	2010	-	6	26	68	-	-
	2011	-	17	23	43	17	-
Integravimas per veiklas	2010	-	7	31	62	-	-
	2011	-	7	33	40	20	-
IKT taikymas	2010	-	3	14	83	-	-
	2011	-	-	7	43	47	3
Mokytojo aiškinimo, demonstravimo ir nurodymų suprantamumas	2010	-	-	26	74	-	-
	2011	-	3	24	73	-	-
Mokinių pažangos vertinimas	2010	-	27	20	53	-	-
	2011	13	14	30	43	-	-
Darbinio klimato sukūrimas ir dėmesio palaikymas	2010	-	3	26	71	-	-
	2011	-	10	20	70	-	-
Namų darbų tikslingumas ir ryšys su darbu klasėje	2010	-	-	2	98	-	-
	2011	-	-	7	70	-	23

39. Darbas su mokymosi problemų turinčiais mokiniais

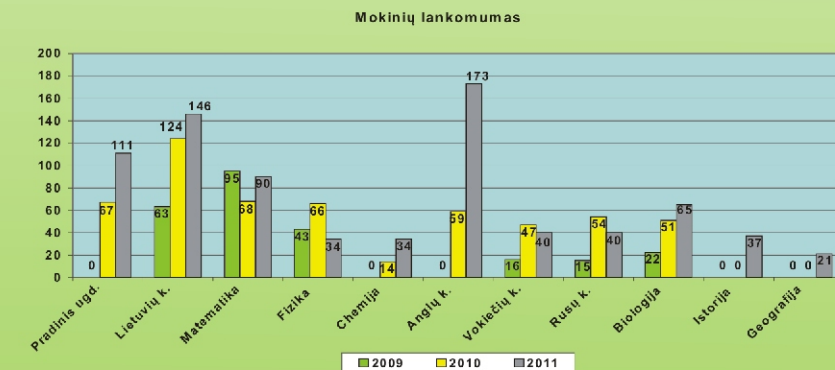
Konsultaciniame centre nuo 2011 m. rugsėjo 1 d. dirba 28 mokytojai (praėjusiais metais dirbo 23). Šiame KC dirba 1 mokytojas ekspertas, 12 mokytojų metodininkų, 14 vyresn. mokytojų, 1 mokytojas. Jiems visiems skirtos 38 valandos. Kai kurie mokytojai pasitelkia mokinius-pagalbininkus, tai Laimutė Babenskienė, Rūta Jankauskienė, Liucija Aranauskaitė, Genė Šantarienė, Akvilė Daujotaitė, Jadvyga Damkevičienė, Virginija Zybartenė.



Iki šių metų gruodžio 19 d. KC lankė 791 mokinys (pernai tuo pačiu metu – 536 mokiniai). Iš pirmų klasių lankė – 35 mokiniai, iš antrų – 15, iš trečių – 23, iš ketvirtų – 38, iš penktų – 74, iš šeštų – 160, iš septintų – 180, iš aštuntų – 39, iš devintų – 74, iš dešimtų – 134. Daugiausiai lanko septyntos, šeštos ir dešimtos klasių mokiniai. Mažiausiai apsilanko aštuntokų.



Apibendrinus pagal dalykus, daugiausiai mokiniai lankė anglų k., lietuvių k. konsultacijas.



Mokiniai į Konsultacinį centrą ateina vedini šių tikslų:

1. Išsiaiškinti ko nesuprato pamokose.
2. Likviduoti mokymosi spragas, atsiradusias dėl praleistų pamokų.
3. Pasikartoti, įtvirtinti žinias prieš kontrolinį darbą.
4. Iš naujo perrašyti kontrolinius darbus.
5. Pasitikrinti namų darbus, sunkesnius atlikti.
6. Ruoštis olimpiadoms, įskaitoms, PUPP patikrai.
7. Pasigerinti įvertinimus, gauti papildomai taškų.

40. Darbas su gabiais mokiniais

Metai	Bendras mokyklą lankančių mokinių skaičius	Mokinių, lankančių šeštadienines mokyklas, skaičius	Mokinių, dalyvaujančių gabių ugdymui skirtose programose, skaičius
2009 m. (liepos mėn. 1 d. duomenimis)	915	3	20 (Programa „Mokykla per objektyvą“)
2010 m. (liepos mėn. 1 d. duomenimis)	927	6	-
2011 m. (liepos mėn. 1 d. duomenimis)	935	1	-